



# Órgão Diário Oficial Eletrônico do Município de Cordeiro/RJ

Ano V - Número 104 ANEXO - Cordeiro, 02 de julho de 2021  
Lei nº 2.157/2017, de 20 de setembro de 2017

Cidade Exposição

Site: [www.cordeiro.rj.gov.br](http://www.cordeiro.rj.gov.br)



Estado do Rio de Janeiro  
Prefeitura Municipal de Cordeiro

Página 1 de 2

## LEI DE DIRETRIZES ORÇAMENTÁRIAS ANEXO DE METAS FISCAIS METAS ANUAIS 2022

AMF - Demonstrativo 1 (LRF, Art. 4º, § 1º)

R\$ 1,00

ESPECIFICAÇÃO	2022				2023				2024					
	Valor Corrente (a)	Valor Constante	% PIB (a/PIB) x 100	% RCL (a/RCL) x 100	Valor Corrente (b)	Valor Constante	% PIB (b/PIB) x 100	% RCL (b/RCL) x 100	Valor Corrente (c)	Valor Constante	% PIB (c/PIB) x 100	% RCL (c/RCL) x 100		
Receita Total	96.824.249,99	93.549.999,99	23,32	118,26	99.971.038,10	93.549.999,98	23,32	118,26	103.220.096,83	93.549.999,96	23,32	118,26		
Receitas Primárias (I)	96.022.988,99	92.775.834,77	23,13	117,29	99.143.736,15	92.775.834,78	23,13	117,29	102.365.907,59	92.775.834,80	23,13	117,29		
Despesa Total	96.824.249,99	93.549.999,99	23,32	118,26	99.971.038,10	93.549.999,98	23,32	118,26	103.220.096,83	93.549.999,96	23,32	118,26		
Despesas Primárias (II)	95.777.175,86	92.538.334,16	23,07	116,99	98.889.934,06	92.538.334,15	23,07	116,99	102.103.856,91	92.538.334,14	23,07	116,99		
Resultado Primário (III) = (I - II)	245.813,13	237.500,61	0,06	0,30	253.802,09	237.500,64	0,06	0,30	262.050,68	237.500,66	0,06	0,30		
Resultado Nominal	(2.450.329,48)	(2.367.468,10)	-0,58	-2,99	(193.252,17)	(180.839,78)	-0,05	-0,23	(4.156.396,31)	(3.767.007,46)	-0,94	-4,76		
Dívida Pública Consolidada	11.472.154,16	11.084.206,92	2,76	14,01	9.874.564,12	9.240.330,91	2,30	11,68	7.954.211,32	7.209.027,04	1,80	9,11		
Dívida Consolidada Líquida	(6.353.395,09)	(6.138.545,98)	-1,53	-7,76	(6.546.647,26)	(6.126.162,76)	-1,53	-7,74	(10.703.043,57)	(9.700.337,01)	-2,42	-12,26		
Receitas Primárias advindas de PPP (IV)	0,00	0,00	0,00	0,00	0,00	0,00	0,00	0,00	0,00	0,00	0,00	0,00		
Despesas Primárias geradas por PPP (V)	0,00	0,00	0,00	0,00	0,00	0,00	0,00	0,00	0,00	0,00	0,00	0,00		
Impacto do saldo das PPP (VI) = (IV - V)	0,00	0,00	0,00	0,00	0,00	0,00	0,00	0,00	0,00	0,00	0,00	0,00		
<b>VARIÁVEIS</b>	<b>2022</b>				<b>2023</b>				<b>2024</b>					
Receita Corrente Líquida - RCL					81.871.224,11					84.532.038,87				
Projeção do PIB do ente					415.157.428,28					428.650.044,70				

Desenvolvido por SAPITUR

LEONAN LOPES MELHORANCE  
Prefeito Municipal  
Prefeitura Municipal de Cordeiro

Ana Livia P. Villa Nova Farsura  
Prefeitura Municipal de Cordeiro  
Contadora - CRC/RJ 108758/O-0  
Matrícula 200101138

LEONAN LOPES MELHORANCE  
ORDENADOR PRINCIPAL  
Mat.: :

Tânia Maria Barros da Silva  
Lopes  
SECRETÁRIA MUNICIPAL DE FAZENDA  
Mat.:10087314

Ana Livia Peres Villa Nova  
Farsura  
RESP. CONTABILIDADE  
Mat.:200101138



Estado do Rio de Janeiro  
 Prefeitura Municipal de Cordeiro

Página 1 de 2

LEI DE DIRETRIZES ORÇAMENTÁRIAS  
 ANEXO DE METAS FISCAIS  
 METAS FISCAIS ATUAIS COMPARADAS COM AS FIXADAS NOS TRÊS EXERCÍCIOS ANTERIORES  
 2022

AMF - Demonstrativo 3 (LRF, art 4º, § 2º, inciso II)

R\$1,00

ESPECIFICAÇÃO	VALORES A PREÇOS CORRENTES										
	2019	2020	%	2021	%	2022	%	2023	%	2024	%
Receita Total	69.554.850,34	99.045.699,50	42,40	93.550.000,00	-5,55	96.824.249,99	3,50	99.971.038,10	3,25	103.220.096,83	3,25
Receitas Primárias(I)	68.497.797,97	98.070.620,46	43,17	92.775.834,78	-5,40	96.022.988,99	3,50	99.143.736,15	3,25	102.365.907,59	3,25
Despesa Total	71.887.479,61	97.861.382,56	36,13	93.550.000,00	-4,41	96.824.249,99	3,50	99.971.038,10	3,25	103.220.096,83	3,25
Despesas Primárias(II)	71.022.230,55	96.737.633,88	36,21	92.538.334,17	-4,34	95.777.175,86	3,50	98.889.934,06	3,25	102.103.856,91	3,25
Resultado Primário(III)=(I-II)	(2.524.432,58)	1.332.986,58	-152,80	237.500,61	-82,18	245.813,13	3,50	253.802,09	3,25	262.050,68	3,25
Resultado Nominal	(8.948.694,49)	3.536.315,20	-139,52	(5.571.071,57)	-257,54	(2.450.329,48)	-56,02	(193.252,17)	-92,11	(4.156.396,31)	2050,76
Dívida Pública Consolidada	11.048.476,80	14.710.441,90	33,14	13.154.876,25	-10,57	11.472.154,16	-12,79	9.874.564,12	-13,93	7.954.211,32	-19,45
Dívida Consolidada Líquida	(1.868.309,24)	1.668.005,96	-189,28	(3.903.065,61)	-334,00	(6.353.395,09)	62,78	(6.546.647,26)	3,04	(10.703.043,57)	63,49

ESPECIFICAÇÃO	VALORES A PREÇOS CONSTANTES										
	2019	2020	%	2021	%	2022	%	2023	%	2024	%
Receita Total	62.062.306,85	92.370.972,99	48,84	90.386.473,43	-2,15	93.549.999,99	3,50	93.549.999,98	-0,00	93.549.999,96	-0,00
Receitas Primárias(I)	61.119.121,61	91.461.604,89	49,64	89.638.487,71	-1,99	92.775.834,77	3,50	92.775.834,75	0,00	92.775.834,80	0,00
Despesa Total	64.143.662,11	91.266.467,61	42,28	90.386.473,43	-0,96	93.549.999,99	3,50	93.549.999,98	-0,00	93.549.999,96	-0,00
Despesas Primárias(II)	63.371.618,86	90.218.448,77	42,36	89.409.018,52	-0,90	92.538.334,16	3,50	92.538.334,15	-0,00	92.538.334,14	-0,00
Resultado Primário(III)=(I-II)	(2.252.497,25)	1.243.156,12	-155,19	229.469,19	-81,54	237.500,61	3,50	237.500,64	0,00	237.500,66	0,00
Resultado Nominal	(7.984.728,90)	3.298.001,60	-141,30	(5.382.677,85)	-263,21	(2.367.468,10)	-56,02	(180.839,78)	-92,36	(3.767.007,46)	1983,06
Dívida Pública Consolidada	9.858.319,79	13.719.099,75	39,16	12.710.025,36	-7,36	11.084.206,92	-12,78	9.240.330,91	-16,64	7.209.027,04	-21,98
Dívida Consolidada Líquida	(1.667.052,42)	1.555.598,42	-193,31	(3.771.077,88)	-342,42	(6.138.545,98)	62,78	(6.126.162,76)	-0,20	(9.700.337,01)	58,34

ÍNDICES DE INFLAÇÃO					
2019	2020	2021	2022	2023	2024
4,31	4,52	3,60	3,50	3,25	3,25

Desenvolvido por SAPITUR

LEONAN LOPES MELHORANCE  
 Prefeito Municipal  
 Prefeitura Municipal de Cordeiro

Ana Livia P. Villa Nova Farsura  
 Prefeitura Municipal de Cordeiro  
 Contadora - CRC/RJ 108758/0-0  
 Matrícula 200101138



Estado do Rio de Janeiro  
 Prefeitura Municipal de Cordeiro

Página 2 de 2

LEI DE DIRETRIZES ORÇAMENTÁRIAS  
 ANEXO DE METAS FISCAIS  
 METAS FISCAIS ATUAIS COMPARADAS COM AS FIXADAS NOS TRÊS EXERCÍCIOS ANTERIORES  
 2022

AMF - Demonstrativo 3 (LRF, art 4º, § 2º, inciso II)

R\$1,00

LEONAN LOPES MELHORANCE  
 ORÇENADOR MUNICIPAL  
 Mat.: 1

Thaís Maria Barros da Silva Lopes  
 SECRETÁRIA MUNICIPAL DE FAZENDA  
 Mat.: 12087314

Ana Livia Pires Villa Nova Farsura  
 RESP. CONTABILIDADE  
 Mat.: 200101138

Desenvolvido por SAPITUR



Estado do Rio de Janeiro  
Prefeitura Municipal de Cordeiro

Página 1 de 1

**LEI DE DIRETRIZES ORÇAMENTÁRIAS  
ANEXO DE METAS FISCAIS  
EVOLUÇÃO DO PATRIMÔNIO LÍQUIDO  
2022**

AMF - Demonstrativo 4 (LRF, art.4º, § 2º, inciso III)

R\$ 1,00

PATRIMÔNIO LÍQUIDO		2020	%	2019	%	2018	%
Patrimônio/Capital		32.537.238,06	100,00	32.537.238,06	100,00	29.981.615,81	100,00
Reservas		0,00	0,00	0,00	0,00	0,00	0,00
Resultado Acumulado		0,00	0,00	0,00	0,00	0,00	0,00
<b>TOTAL</b>		<b>32.537.238,06</b>	<b>100,00</b>	<b>32.537.238,06</b>	<b>100,00</b>	<b>29.981.615,81</b>	<b>100,00</b>

**REGIME PREVIDENCIÁRIO**

PATRIMÔNIO LÍQUIDO		2020	%	2019	%	2018	%
Patrimônio		9.960.221,35	100,00	10.134.295,17	100,00	(610.031,13)	100,00
Reservas		0,00	0,00	0,00	0,00	0,00	0,00
Lucros ou Prejuízos Acumulados		0,00	0,00	0,00	0,00	0,00	0,00
<b>TOTAL</b>		<b>9.960.221,35</b>	<b>100,00</b>	<b>10.134.295,17</b>	<b>100,00</b>	<b>(610.031,13)</b>	<b>100,00</b>

Descontadas receitas e despesas intraorçamentárias

LEONAM LOPES MELHORANCE  
ORDENADOR PRINCIPAL  
Mat.: :

Tânia Maria Barros da Silva  
Lopes  
SECRETÁRIA MUNICIPAL DE FAZENDA  
Mat.:10087314

Ana Livia Peres Villa Nova  
Farsura  
RESP. CONTABILIDADE  
Mat.:200101138

Desenvolvido por SAPITUR



Estado do Rio de Janeiro  
Prefeitura Municipal de Cordeiro

Página 1 de 1

**LEI DE DIRETRIZES ORÇAMENTÁRIAS  
ANEXO DE METAS FISCAIS  
ORIGEM E APLICAÇÃO DOS RECURSOS OBTIDOS COM A ALIENAÇÃO DE ATIVOS  
2022**

AMF - Demonstrativo 5 (LRF, art.4º, § 2º, inciso III)

R\$ 1,00

RECEITAS REALIZADAS	2020 (a)	2019 (b)	2018 (c)
RECEITAS DE CAPITAL - ALIENAÇÃO DE ATIVOS (I)	0,00	0,00	0,00
Alienação de Bens Móveis	0,00	0,00	0,00
Alienação de Bens Imóveis	0,00	0,00	0,00
Alienação de Bens Intangíveis	0,00	0,00	0,00
Rendimentos de Aplicações Financeiras	0,00	0,00	0,00
DESPESAS EXECUTADAS	2020 (d)	2019 (e)	2018 (f)
APLICAÇÃO DOS RECURSOS DA ALIENAÇÃO DE ATIVOS (II)	0,00	0,00	0,00
DESPESAS DE CAPITAL	0,00	0,00	0,00
Investimentos	0,00	0,00	0,00
Inversões Financeiras	0,00	0,00	0,00
Amortização da Dívida	0,00	0,00	0,00
DESPESAS DECORRENTES DOS REGIMES DE PREVIDÊNCIA	0,00	0,00	0,00
Regime Geral de Previdência Social	0,00	0,00	0,00
Regime Próprio de Previdência dos Servidores	0,00	0,00	0,00
<b>SALDO FINANCEIRO</b>	<b>2020 (g) = ((Ia - IId) + IIIf)</b>	<b>2020 (h) = ((Ib - IIf) + IIII)</b>	<b>2020 (i) = (Ic - IIIf)</b>
<b>VALOR (III)</b>	<b>0,00</b>	<b>0,00</b>	<b>0,00</b>

LEONAM LOPES MELHORANCE  
ORDENADOR PRINCIPAL  
Mat.: :

Tânia Maria Barros da Silva  
Lopes  
SECRETÁRIA MUNICIPAL DE FAZENDA  
Mat.:10087314

Ana Livia Peres Villa Nova  
Farsura  
RESP. CONTABILIDADE  
Mat.:200101138

Desenvolvido por SAPITUR




Estado do Rio de Janeiro  
Prefeitura Municipal de Cordeiro


Página 1 de 1


**LEI DE DIRETRIZES ORÇAMENTÁRIAS**  
**ANEXO DE METAS FISCAIS**  
**ESTIMATIVA E COMPENSAÇÃO DA RENÚNCIA DE RECEITA**  
**2022**

AMF - Demonstrativo 7 (LRF, art. 4º, § 2º, inciso V) R\$ 1,00

TRIBUTO	MODALIDADE	SETORES/ PROGRAMAS/ BENEFICIÁRIO	RENÚNCIA DE RECEITA PREVISTA			COMPENSAÇÃO
			2022	2023	2024	
Multas e Juros da Dívida Ativa	Anistia	Campanha para pagamento da Dívida Ativa	300.000,00	300.000,00	300.000,00	Incremento no recebimento da Dívida Ativa
Insenção de ISS e IPTU	Isenção	Novos Empreendimentos para o Município	230.000,00	230.000,00	230.000,00	Empreendimentos no Município.
<b>TOTAL</b>			<b>530.000,00</b>	<b>530.000,00</b>	<b>530.000,00</b>	

  
LEONAN LOPES MELHORANCE  
ORDENADOR PRINCIPAL  
Mat.: 110087314

  
Tânia Maria Barros da Silva Lopes  
SECRETÁRIA MUNICIPAL DE FISCALIA  
Mat.: 110087314

  
Ana Lívya Peres Villa Nova Farsseura  
RESP. CONTABILIDADE  
Mat.: 120011138

Desenvolvido por SAPITUR



Estado do Rio de Janeiro  
Prefeitura Municipal de Cordeiro

Página 1 de 3

## Demonstrativo da Projeção Atuarial do Regime de Previdência dos Servidores

2022

RRBO ANEXO 10 (LRF, art. 53, § 1º, inciso II)

Em Reais

Exercício	PLANO PREVIDENCIÁRIO			
	RECEITAS PREVIDENCIÁRIAS (a)	DESPESAS PREVIDENCIÁRIAS (b)	RESULTADO PREVIDENCIÁRIO (c) = (a-b)	SALDO FINANCEIRO DO EXERCÍCIO (d) = (d Anterior) + (c)
2022	25.175.474,85	24.507.999,36	667.475,49	667.475,49
2023	24.621.324,77	25.222.362,75	(601.037,98)	66.437,51
2024	24.030.412,97	25.714.945,41	(1.684.532,44)	(1.618.094,93)
2025	23.120.769,75	26.520.797,89	(3.400.028,14)	(5.018.123,07)
2026	22.195.938,96	27.138.576,56	(4.942.637,60)	(9.960.760,67)
2027	21.456.432,78	27.566.697,60	(6.110.264,82)	(16.071.025,49)
2028	20.748.370,50	28.088.464,27	(7.340.093,77)	(23.411.119,26)
2029	20.072.171,63	28.523.535,87	(8.451.364,24)	(31.862.483,50)
2030	19.269.284,76	29.095.559,56	(9.826.274,80)	(41.688.758,30)
2031	18.584.862,76	29.659.959,47	(11.075.096,71)	(52.763.855,01)
2032	17.895.401,03	30.010.117,57	(12.114.716,54)	(64.878.571,55)
2033	17.067.508,35	30.507.717,06	(13.440.208,71)	(78.318.780,26)
2034	16.198.909,36	30.995.196,00	(14.796.286,64)	(93.115.066,90)
2035	15.254.501,30	31.471.400,25	(16.216.898,95)	(109.331.965,85)
2036	14.272.854,49	31.920.042,86	(17.647.188,37)	(126.979.154,22)
2037	13.716.818,64	32.644.067,61	(18.927.248,97)	(145.906.403,19)
2038	13.104.470,95	33.089.503,54	(19.985.032,59)	(165.891.435,78)
2039	12.519.804,88	33.511.866,67	(20.992.061,79)	(186.883.497,57)
2040	11.982.105,00	33.990.998,29	(22.008.893,29)	(208.892.390,86)
2041	11.521.241,81	34.471.909,47	(22.950.667,66)	(231.843.058,52)
2042	11.041.979,68	34.780.530,62	(23.738.550,94)	(255.581.609,46)
2043	10.596.594,66	35.189.694,80	(24.593.100,14)	(280.174.709,60)
2044	10.162.322,93	35.564.203,06	(25.401.880,13)	(305.576.589,73)
2045	9.739.821,42	35.713.462,20	(25.973.640,78)	(331.550.230,51)
2046	9.347.489,03	35.932.788,42	(26.585.299,39)	(358.135.529,90)
2047	8.961.207,09	36.105.322,14	(27.144.115,05)	(385.279.644,95)
2048	8.589.258,39	36.442.010,80	(27.852.752,41)	(413.132.397,36)
2049	8.208.519,56	36.730.323,97	(28.521.804,41)	(441.654.201,77)
2050	7.798.093,58	36.812.485,84	(29.014.392,26)	(470.668.594,03)
2051	7.403.142,09	36.868.561,50	(29.465.419,41)	(500.134.013,44)
2052	7.006.110,49	36.891.954,84	(29.885.844,35)	(530.019.857,79)
2053	6.641.267,29	36.963.671,16	(30.322.403,87)	(560.342.261,66)
2054	6.304.747,19	37.020.730,55	(30.715.983,36)	(591.058.245,02)
2055	5.955.694,24	36.945.729,86	(30.990.035,62)	(622.048.280,64)
2056	5.613.978,46	36.747.879,75	(31.133.901,29)	(653.182.181,93)
2057	5.292.773,14	36.450.918,93	(31.158.145,79)	(684.340.327,72)
2058	4.973.269,32	35.943.169,52	(30.969.900,20)	(715.310.227,92)
2059	4.668.749,43	35.373.017,64	(30.704.268,21)	(746.014.496,13)
2060	4.366.826,24	34.693.196,18	(30.326.369,94)	(776.340.866,07)
2061	4.072.101,44	34.042.270,82	(29.970.169,38)	(806.311.035,45)

Desenvolvido por SAPITUR



Estado do Rio de Janeiro  
Prefeitura Municipal de Cordeiro

Página 2 de 3

## Demonstrativo da Projeção Atuarial do Regime de Previdência dos Servidores

2022

RRRO ANEXO 10 (LRF, art. 53, § 1º, inciso II)

Em Reais

PLANO PREVIDENCIÁRIO				
Exercício	RECEITAS PREVIDENCIÁRIAS (a)	DESPESAS PREVIDENCIÁRIAS (b)	RESULTADO PREVIDENCIÁRIO (c) = (a-b)	SALDO FINANCEIRO DO EXERCÍCIO (d) = (d Anterior) + (c)
2062	3.791.667,85	33.193.278,06	(29.401.610,21)	(835.712.645,66)
2063	3.518.709,92	32.255.774,99	(28.737.065,07)	(864.449.710,73)
2064	3.255.610,37	31.272.191,36	(28.016.580,99)	(892.466.291,72)
2065	3.002.959,60	30.189.430,11	(27.186.470,51)	(919.652.762,23)
2066	2.761.346,83	28.997.693,71	(26.236.346,88)	(945.889.109,11)
2067	2.531.300,86	27.801.229,20	(25.269.928,34)	(971.159.037,45)
2068	2.313.255,19	26.584.694,89	(24.271.439,70)	(995.430.477,15)
2069	2.107.500,58	25.325.115,67	(23.217.615,09)	(1.018.648.092,24)
2070	1.914.206,81	24.060.589,37	(22.146.382,56)	(1.040.794.474,80)
2071	1.733.371,78	22.780.696,02	(21.047.324,24)	(1.061.841.799,04)
2072	1.564.859,82	21.512.897,04	(19.948.037,22)	(1.081.789.836,26)
2073	1.408.370,88	20.261.628,56	(18.853.257,68)	(1.100.643.093,94)
2074	1.263.515,51	19.016.787,40	(17.753.271,89)	(1.118.396.365,83)
2075	1.129.797,28	17.794.446,38	(16.664.649,10)	(1.135.061.014,93)
2076	1.006.653,85	16.599.088,70	(15.592.434,85)	(1.150.653.449,78)
2077	893.504,40	15.435.319,01	(14.541.814,61)	(1.165.195.264,39)
2078	789.798,52	14.307.557,70	(13.517.759,18)	(1.178.713.023,57)
2079	694.986,38	13.219.895,32	(12.524.908,94)	(1.191.237.932,51)
2080	608.534,72	12.175.852,59	(11.567.317,87)	(1.202.805.250,38)
2081	529.928,05	11.178.477,29	(10.648.549,24)	(1.213.453.799,62)
2082	458.675,34	10.229.979,00	(9.771.303,66)	(1.223.225.103,28)
2083	394.306,05	9.331.838,83	(8.937.532,78)	(1.232.162.636,06)
2084	336.400,69	8.484.681,39	(8.148.280,70)	(1.240.310.916,76)
2085	284.597,35	7.688.565,22	(7.403.967,87)	(1.247.714.884,63)
2086	238.575,83	6.942.863,24	(6.704.287,41)	(1.254.419.172,04)
2087	198.030,34	6.246.494,20	(6.048.463,86)	(1.260.467.635,90)
2088	162.650,62	5.598.073,47	(5.435.422,85)	(1.265.903.058,75)
2089	132.115,78	4.996.134,51	(4.864.018,73)	(1.270.767.077,48)
2090	106.088,90	4.438.978,49	(4.332.889,59)	(1.275.099.967,07)
2091	84.219,72	3.924.762,95	(3.840.543,23)	(1.278.940.510,30)
2092	66.135,90	3.451.536,51	(3.385.400,61)	(1.282.325.910,91)
2093	51.426,13	3.017.331,34	(2.965.905,21)	(1.285.291.816,12)
2094	39.645,24	2.620.201,44	(2.580.556,20)	(1.287.872.372,32)
2095	37.586,52	2.258.436,51	(2.220.849,99)	(1.290.093.222,31)
PLANO FINANCEIRO				
Exercício	RECEITAS PREVIDENCIÁRIAS (a)	DESPESAS PREVIDENCIÁRIAS (b)	RESULTADO PREVIDENCIÁRIO (c) = (a-b)	SALDO FINANCEIRO DO EXERCÍCIO (d) = (d Anterior) + (c)
SEM DADOS A EXIBIR				


Desenvolvido por SAPITUR





Estado do Rio de Janeiro  
Prefeitura Municipal de Cordeiro

Página 3 de 3

*Demonstrativo da Projeção Atuarial do Regime de Previdência dos Servidores*  
2022

  
LEONAN LOPES MELHORANCE  
ORDENADOR PRINCIPAL  
Mat.:

  
Tânia Maria Barros da Silva  
Lopes  
SECRETÁRIA MUNICIPAL DE FAZENDA  
Mat.:10087314

  
Ana Livia Peres Villa Nova  
Farsura  
RESP. CONTABILIDADE  
Mat.:200101138

Desenvolvido por SAPITUR



Estado do Rio de Janeiro  
Prefeitura Municipal de Cordeiro

Página 1 de 1

**LEI DE DIRETRIZES ORÇAMENTÁRIAS**  
**ANEXO DE RISCOS FISCAIS**  
**DEMONSTRATIVO DE RISCOS FISCAIS E PROVIDÊNCIAS**  
**2022**

ARF (LRF, art. 4º, § 3º) R\$ 1,00

PASSIVOS CONTINGENTES		PROVIDÊNCIAS	
Descrição	Valor	Descrição	Valor
Demandas Judiciais	760.000,00	Demandas Judiciais	760.000,00
<b>SUBTOTAL</b>	<b>760.000,00</b>	<b>SUBTOTAL</b>	<b>760.000,00</b>
DEMAIS RISCOS FISCAIS PASSIVOS		PROVIDÊNCIAS	
Descrição	Valor	Descrição	Valor
Frustração de Arrecadação	300.000,00	Frustração de Arrecadação	300.000,00
<b>SUBTOTAL</b>	<b>300.000,00</b>	<b>SUBTOTAL</b>	<b>300.000,00</b>
<b>TOTAL</b>	<b>1.060.000,00</b>	<b>TOTAL</b>	<b>1.060.000,00</b>

LEONAM LOPES MELHORANCE  
ORDENADOR PRINCIPAL  
Mat.: .

Tânia Maria Barros da Silva Lopes  
SECRETÁRIA MUNICIPAL DE FAZENDA  
Mat.: .110087314

Ana Lívia Peres Villa Nova Feresura  
RESP. CONTABILIDADE  
Mat.: .200101138

Desenvolvido por SAPITUR



Estado do Rio de Janeiro  
Prefeitura Municipal de Cordeiro

Página 1 de 1

**META FISCAL - MONTANTE DA DÍVIDA**

ESPECIFICAÇÃO	2019	2020	2021	2022	2023	2024
DÍVIDA CONSOLIDADA (I)	11.048.476,80	14.710.441,90	13.154.876,25	11.472.154,16	9.874.564,12	7.954.211,32
Dívida Mobiliária	0,00	0,00	0,00	0,00	0,00	0,00
Outras Dívidas	11.048.476,80	14.710.441,90	13.154.876,25	11.472.154,16	9.874.564,12	7.954.211,32
DEDUÇÕES (II)	12.916.786,04	13.042.435,94	17.057.941,86	17.825.549,25	16.421.211,38	18.657.254,89
Ativo Disponível	15.620.468,27	16.363.389,34	17.057.941,86	17.825.549,25	16.421.211,38	18.657.254,89
Haveres Financeiros	0,00	0,00	0,00	0,00	0,00	0,00
(-) Restos a Pagar Processados	2.703.682,23	3.320.953,40	0,00	0,00	0,00	0,00
<b>DÍVIDA CONSOLIDADA LÍQUIDA (III) = (I-II)</b>	<b>-1.868.309,24</b>	<b>1.668.005,96</b>	<b>-3.903.065,61</b>	<b>-6.353.395,09</b>	<b>-6.546.647,26</b>	<b>-10.703.043,57</b>

LEONAM LOPES MELHORANCE  
ORDENADOR PRINCIPAL  
Mat.: .

Tânia Maria Barros da Silva Lopes  
SECRETÁRIA MUNICIPAL DE FAZENDA  
Mat.: .110087314

Ana Lívia Peres Villa Nova Feresura  
RESP. CONTABILIDADE  
Mat.: .200101138

Desenvolvido por SAPITUR





Estado do Rio de Janeiro  
Prefeitura Municipal de Cordeiro

Página 1 de 1

**META FISCAL - RESULTADO NOMINAL**

ESPECIFICAÇÃO	2019	2020	2021	2022	2023	2024
DÍVIDA CONSOLIDADA (I)	11.048.476,80	14.710.441,90	13.154.876,25	11.472.154,16	9.874.564,12	7.954.211,32
DEDUÇÕES (II)	12.916.786,04	13.042.435,94	17.057.941,86	17.825.549,25	16.421.211,38	18.657.254,89
Ativo Disponível	15.620.468,27	16.363.389,34	17.057.941,86	17.825.549,25	16.421.211,38	18.657.254,89
Haveres Financeiros	0,00	0,00	0,00	0,00	0,00	0,00
(-) Restos a Pagar Processados	2.703.682,23	3.320.953,40	0,00	0,00	0,00	0,00
DÍVIDA CONSOLIDADA LÍQUIDA (III) = (I-II)	-1.868.309,24	1.668.005,96	-3.903.065,61	-6.353.395,09	-6.546.647,26	-10.703.043,57
RECEITAS DE PRIVATIZAÇÕES (IV)	0,00	0,00	0,00	0,00	0,00	0,00
PASSIVOS RECONHECIDOS (V)	0,00	0,00	0,00	0,00	0,00	0,00
DÍVIDA FISCAL LÍQUIDA (III+IV-V)	-1.868.309,24	1.668.005,96	-3.903.065,61	-6.353.395,09	-6.546.647,26	-10.703.043,57
RESULTADO NOMINAL	-8.948.694,49	3.536.315,20	-5.571.071,57	-2.450.329,48	-193.252,17	-4.156.396,31

LEONAR DOS REIS MOURA  
ORDENADOR PRINCIPAL  
Mat.: 110087334

Tânia Maria Barros da Silva Lopes  
SECRETÁRIA MUNICIPAL DE FAZENDA  
Mat.: 110087334

Ana Lívia Feres Villa Nova Feresura  
RESP. CONTABILIDADE  
Mat.: 120010138

Desenvolvido por SAPITUR



Estado do Rio de Janeiro  
Prefeitura Municipal de Cordeiro

Página 1 de 2

**META FISCAL - RESULTADO PRIMÁRIO**

ESPECIFICAÇÃO	2019	2020	2021	2022	2023	2024
RECEITAS CORRENTES (I)	69.084.850,34	99.048.442,50	93.033.632,00	96.289.809,11	99.419.227,89	102.650.352,79
Receita Tributária	6.094.046,23	8.738.605,68	6.796.668,31	7.034.551,69	7.263.174,60	7.499.227,77
Receita de Contribuição	1.310.906,71	10.753.859,28	8.600.526,94	8.901.545,37	9.190.845,57	9.489.548,08
Receita Patrimonial	1.057.052,37	1.035.733,87	775.765,22	802.917,00	829.011,77	855.954,63
Aplicações Financeiras (II)	1.057.052,37	975.079,04	774.165,22	801.261,00	827.301,95	854.189,24
Demais Receitas Patrimoniais	0,00	60.654,83	1.600,00	1.656,00	1.709,82	1.765,39
Receita Industrial	0,00	0,00	0,00	0,00	0,00	0,00
Receita Agropecuária	0,00	0,00	1.126,04	1.165,45	1.203,33	1.242,44
Receita de Serviços	0,00	0,00	0,00	0,00	0,00	0,00
Transferências Correntes	60.330.305,61	71.095.702,54	66.603.356,80	68.934.474,31	71.174.844,77	73.488.027,22
Demais Receitas Correntes	292.539,42	7.424.541,13	10.256.188,69	10.615.155,29	10.960.147,85	11.316.352,65
RECEITAS FISCAIS CORRENTES (III) = (I-II)	68.027.797,97	98.073.363,46	92.259.466,78	95.488.548,11	98.591.925,94	101.796.163,55
RECEITAS DE CAPITAL (IV)	470.000,00	(2.743,00)	516.368,00	534.440,88	551.810,21	569.744,04
Operações de Crédito (V)	0,00	0,00	0,00	0,00	0,00	0,00
Amortização de Empréstimos (VI)	0,00	0,00	0,00	0,00	0,00	0,00
Alienação de Ativos (VII)	0,00	0,00	0,00	0,00	0,00	0,00
Transferências de Capital	470.000,00	(2.743,00)	516.368,00	534.440,88	551.810,21	569.744,04
Outras Receitas de Capital	0,00	0,00	0,00	0,00	0,00	0,00
RECEITAS FISCAIS DE CAPITAL (VIII) = (IV-V-VI-VII)	470.000,00	(2.743,00)	516.368,00	534.440,88	551.810,21	569.744,04
RECEITAS PRIMÁRIAS (IX) = (III + VIII)	68.497.797,97	98.070.620,46	92.775.834,78	96.022.989,99	99.143.736,15	102.365.907,59
DESPESAS CORRENTES (X)	69.939.779,87	92.572.734,17	89.814.787,94	92.958.305,51	95.979.450,43	99.098.782,57
Pessoal e Encargos Sociais	46.310.466,59	54.531.503,48	52.434.150,67	54.269.345,94	56.033.099,68	57.854.175,42
Juros e Encargos da Dívida (XI)	156.031,63	13.132,56	11.000,00	11.385,00	11.755,01	12.137,05
Outras Despesas Correntes	23.473.281,65	38.028.098,13	37.369.637,27	38.677.574,57	39.934.595,74	41.232.470,10
DESPESAS FISCAIS CORRENTES (XII) = (X-XI)	69.783.748,24	92.559.601,61	89.803.787,94	92.946.920,51	95.967.695,42	99.086.645,52

Desenvolvido por SAPITUR



Estado do Rio de Janeiro  
Prefeitura Municipal de Cordeiro

Página 2 de 2

**META FISCAL - RESULTADO PRIMÁRIO**

DESPESAS DE CAPITAL (XIII)	1.947.699,74	5.288.648,39	2.629.323,56	2.721.349,88	2.809.793,75	2.901.112,04
Investimentos	1.238.482,31	4.178.032,27	1.628.657,73	1.685.660,75	1.740.444,72	1.797.009,17
Inversões Financeiras	0,00	0,00	0,00	0,00	0,00	0,00
Amortização da Dívida (XIV)	709.217,43	1.110.616,12	1.000.665,83	1.035.689,13	1.069.349,03	1.104.102,87
DESPESAS FISCAIS DE CAPITAL (XV) = (XIII-XIV)	1.238.482,31	4.178.032,27	1.628.657,73	1.685.660,75	1.740.444,72	1.797.009,17
RESERVA DE CONTINGÊNCIA (XVI)	0,00	0,00	1.105.888,50	1.144.594,60	1.181.793,92	1.220.202,22
RESERVA DO RPPS (XVII)	0,00	0,00	0,00	0,00	0,00	0,00
DESPESAS PRIMÁRIAS (XVIII) = (XII+XV+XVI+XVII)	71.022.230,55	96.737.633,88	92.538.334,17	95.777.175,86	98.889.934,06	102.103.856,91
RESULTADO PRIMÁRIO (IX-XVIII)	(2.524.432,58)	1.332.986,58	237.500,61	245.813,13	253.802,09	262.050,68

LEONAM LOPES MELHORANCE  
ORDENADOR PRINCIPAL  
Mat.:

Tânia Maria Barros da Silva Lopes  
SECRETÁRIA MUNICIPAL DE FAZENDA  
Mat.:110087314

Ana Livia Peres Villa Nova Passoura  
RESP. CONTABILIDADE  
Mat.:200101138

Desenvolvido por SAPITUR



Estado do Rio de Janeiro  
Prefeitura Municipal de Cordeiro

Página 1 de 1

**Total de Despesas  
2022**

CATEGORIA ECONÔMICA E GRUPOS DE NAT. DESPESA	R\$ 1,00					
	2019	2020	2021	2022	2023	2024
DESPESAS CORRENTES (I)	69.939.779,87	92.572.734,17	89.814.787,94	92.958.305,51	95.979.450,43	99.098.782,57
PESSOAL E ENCARGOS SOCIAIS	46.310.466,59	54.531.503,48	52.434.150,67	54.269.345,94	56.033.099,68	57.854.175,42
JUROS E ENCARGOS DA DÍVIDA	156.031,63	13.132,56	11.000,00	11.385,00	11.755,01	12.137,05
OUTRAS DESPESAS CORRENTES	23.473.281,65	38.028.098,13	37.369.637,27	38.677.574,57	39.934.595,74	41.232.470,10
DESPESAS DE CAPITAL (II)	1.947.699,74	5.288.648,39	2.629.323,56	2.721.349,88	2.809.793,75	2.901.112,04
INVESTIMENTOS	1.238.482,31	4.178.032,27	1.628.657,73	1.685.660,75	1.740.444,72	1.797.009,17
INVERSÕES FINANCEIRAS	0,00	0,00	0,00	0,00	0,00	0,00
AMORTIZAÇÃO DA DÍVIDA	709.217,43	1.110.616,12	1.000.665,83	1.035.689,13	1.069.349,03	1.104.102,87
RESERVA DE CONTINGÊNCIA (III)	0,00	0,00	1.105.888,50	1.144.594,60	1.181.793,92	1.220.202,22
RESERVA DE CONTINGÊNCIA	0,00	0,00	1.105.888,50	1.144.594,60	1.181.793,92	1.220.202,22
TOTAL (IV) = (I+II+III)	71.887.479,61	97.861.382,56	93.550.000,00	96.824.249,39	99.971.038,10	103.220.096,83

LEONAM LOPES MELHORANCE  
ORDENADOR PRINCIPAL  
Mat.:

Tânia Maria Barros da Silva  
Lopes  
SECRETÁRIA MUNICIPAL DE FAZENDA  
Mat.:110087314

Ana Livia Peres Villa Nova  
Passoura  
RESP. CONTABILIDADE  
Mat.:200101138

Desenvolvido por SAPITUR

Estado do Rio de Janeiro  
Prefeitura Municipal de Cordeiro

Página 1 de 25

Total de Receitas SOF  
2022

Código	Especificação	2019	2020	2021	2022	2023	2024
0.1000.00.0.0	Receitas Correntes	69.084.850,34	99.048.442,50	93.033.632,00	96.289.809,11	99.419.227,89	102.650.352,79
0.1100.00.0.0	Impostos, Taxas e Contribuições de Melhoria	6.094.046,23	8.738.605,68	6.796.668,31	7.034.551,69	7.263.174,60	7.499.227,77
0.1110.00.0.0	Impostos	5.763.817,25	8.528.459,58	6.309.884,89	6.530.730,86	6.742.979,59	6.962.126,43
0.1113.00.0.0	Impostos sobre a Renda e Proventos de Qualquer Natureza	1.355.542,06	3.714.229,52	1.947.414,75	2.015.574,27	2.081.080,43	2.148.715,54
0.1113.03.0.0	Imposto sobre a Renda - Retido na Fonte	1.355.542,06	3.714.229,52	1.947.414,75	2.015.574,27	2.081.080,43	2.148.715,54
0.1113.03.1.0	Imposto sobre a Renda - Retido na Fonte - Trabalho	1.348.419,59	2.315.493,69	1.682.542,75	1.741.431,75	1.798.028,28	1.856.464,20
0.1113.03.1.1	Imposto sobre a Renda - Retido na Fonte - Trabalho - Principal	1.348.419,59	2.315.493,69	1.682.542,75	1.741.431,75	1.798.028,28	1.856.464,20
0.1113.03.1.1.00-00	Imposto sobre a Renda - Retido na Fonte - Trabalho - Principal	1.348.419,59	2.315.493,69	1.682.542,75	1.741.431,75	1.798.028,28	1.856.464,20
0.1113.03.4.0	Imposto sobre a Renda - Retido na Fonte - Outros Rendimentos	7.122,47	1.398.735,83	264.872,00	274.142,52	283.052,15	292.251,34
0.1113.03.4.1	Imposto sobre a Renda - Retido na Fonte - Outros Rendimentos - Principal	7.122,47	1.398.735,83	264.872,00	274.142,52	283.052,15	292.251,34
0.1113.03.4.1.00-00	Imposto sobre a Renda - Retido na Fonte - Outros Rendimentos - Principal	7.122,47	1.398.735,83	264.872,00	274.142,52	283.052,15	292.251,34
0.1118.00.0.0	Impostos Específicos de Estados, DF e Municípios	4.399.284,06	4.813.933,06	4.344.952,93	4.497.026,28	4.643.179,61	4.794.082,95
0.1118.01.0.0	Impostos sobre o Patrimônio para Estados/DF/Municípios	2.404.385,67	2.365.554,89	2.363.572,54	2.446.297,58	2.525.802,23	2.607.890,81
0.1118.01.1.0	Imposto sobre a Propriedade Predial e Territorial Urbana	2.166.294,20	2.001.640,34	1.953.100,99	2.021.459,53	2.087.156,96	2.154.989,57
0.1118.01.1.1	Imposto sobre a Propriedade Predial e Territorial Urbana - Principal	1.731.501,06	1.575.728,38	1.615.607,39	1.672.153,65	1.726.498,64	1.782.609,85
0.1118.01.1.1.00-00	Imposto sobre a Propriedade Predial e Territorial Urbana - Principal	1.731.501,06	1.575.728,38	1.615.607,39	1.672.153,65	1.726.498,64	1.782.609,85
0.1118.01.1.2	Imposto sobre a Propriedade Predial e Territorial Urbana - Multa e Juros de Mora	21.088,10	20.915,88	27.757,60	28.729,12	29.662,82	30.626,86
0.1118.01.1.2.00-00	Imposto sobre a Propriedade Predial e Territorial Urbana - Multa e Juros de Mora	21.088,10	20.915,88	27.757,60	28.729,12	29.662,82	30.626,86
0.1118.01.1.3	Imposto sobre a Propriedade Predial e Territorial Urbana - Dívida Ativa	413.705,04	325.645,67	308.709,03	319.513,85	329.898,05	340.619,74
0.1118.01.1.3.00-00	Imposto sobre a Propriedade Predial e Territorial Urbana - Dívida Ativa	413.705,04	325.645,67	308.709,03	319.513,85	329.898,05	340.619,74
0.1118.01.1.4	Imposto sobre a Propriedade Predial e Territorial Urbana - Dívida Ativa - Multas e Juros de Mora de Dívida Ativa	0,00	79.350,41	1.026,97	1.062,91	1.097,45	1.133,12

Desenvolvido por SAPITUR

Estado do Rio de Janeiro  
Prefeitura Municipal de Cordeiro

Página 2 de 25

Total de Receitas SOF  
2022

Código	Especificação	2019	2020	2021	2022	2023	2024
0.1118.01.1.4.00-00	Imposto sobre a Propriedade Predial e Territorial Urbana - Dívida Ativa - Multas e Juros	0,00	79.350,41	1.026,97	1.062,91	1.097,45	1.133,12
0.1118.01.4.0	Imposto sobre Transmissão "Inter Vivos" de Bens Imóveis e de Direitos Reais sobre Imóveis	238.091,47	363.914,55	410.471,55	424.838,05	438.645,27	452.901,24
0.1118.01.4.1	Imposto sobre Transmissão "Inter Vivos" de Bens Imóveis e de Direitos Reais sobre Imóveis - Principal	238.091,47	363.828,22	396.547,75	410.426,92	423.765,79	437.538,18
0.1118.01.4.1.00-00	Imposto sobre Transmissão "Inter Vivos" de Bens Imóveis e de Direitos Reais sobre Imóveis - Principal	238.091,47	363.828,22	396.547,75	410.426,92	423.765,79	437.538,18
0.1118.01.4.2	Imposto sobre Transmissão "Inter Vivos" de Bens Imóveis e de Direitos Reais sobre Imóveis - Multa e Juros de Mora	0,00	86,33	1.026,97	1.062,91	1.097,45	1.133,12
0.1118.01.4.2.00-00	Imposto sobre Transmissão "Inter Vivos" de Bens Imóveis e de Direitos Reais sobre Imóveis - Multa e Juros de Mora	0,00	86,33	1.026,97	1.062,91	1.097,45	1.133,12
0.1118.01.4.3	Imposto sobre Transmissão "Inter Vivos" de Bens Imóveis e de Direitos Reais sobre Imóveis - Dívida Ativa	0,00	0,00	5.634,85	5.832,07	6.021,61	6.217,31
0.1118.01.4.3.00-00	Imposto sobre Transmissão "Inter Vivos" de Bens Imóveis e de Direitos Reais sobre Imóveis - Dívida Ativa	0,00	0,00	5.634,85	5.832,07	6.021,61	6.217,31
0.1118.01.4.4	Imposto sobre Transmissão "Inter Vivos" de Bens Imóveis e de Direitos Reais sobre Imóveis - Dívida Ativa - Multas e Juros de Mora de Dívida Ativa	0,00	0,00	7.261,98	7.516,15	7.760,42	8.012,63
0.1118.01.4.4.00-00	Imposto sobre Transmissão "Inter Vivos" de Bens Imóveis e de Direitos Reais sobre Imóveis - Dívida Ativa - Multas e Juros de Mora de Dívida Ativa	0,00	0,00	7.261,98	7.516,15	7.760,42	8.012,63
0.1118.02.0.0	Impostos sobre a Produção, Circulação de Mercadorias e Serviços	1.994.898,39	2.448.378,17	1.981.380,39	2.050.728,70	2.117.377,38	2.186.192,14
0.1118.02.3.0	Imposto sobre Serviços de Qualquer Natureza	1.994.898,39	2.448.378,17	1.981.380,39	2.050.728,70	2.117.377,38	2.186.192,14
0.1118.02.3.1	Imposto sobre Serviços de Qualquer Natureza - Principal	1.994.620,26	2.328.257,84	1.967.856,75	2.036.731,74	2.102.925,52	2.171.270,60
0.1118.02.3.1.00-00	Imposto sobre Serviços de Qualquer Natureza - Principal	1.994.620,26	2.328.257,84	1.967.856,75	2.036.731,74	2.102.925,52	2.171.270,60
0.1118.02.3.2	Imposto sobre Serviços de Qualquer Natureza - Multa e Juros de Mora	151,07	12.478,78	1.126,97	1.166,41	1.204,32	1.243,46
0.1118.02.3.2.00-00	Imposto sobre Serviços de Qualquer Natureza - Multa e Juros de Mora	151,07	12.478,78	1.126,97	1.166,41	1.204,32	1.243,46

Desenvolvido por SAPITUR

Estado do Rio de Janeiro  
Prefeitura Municipal de Cordeiro

Página 3 de 25

Total de Receitas SOF  
2022

Código	Especificação	R\$ 1,00					
		2019	2020	2021	2022	2023	2024
0.1118.02.3.3	Imposto sobre Serviços de Qualquer Natureza - Dívida Ativa	4,53	88.980,61	11.269,70	11.664,14	12.043,22	12.434,62
0.1118.02.3.3.00-00	Imposto sobre Serviços de Qualquer Natureza - Dívida Ativa	4,53	88.980,61	11.269,70	11.664,14	12.043,22	12.434,62
0.1118.02.3.4	Imposto sobre Serviços de Qualquer Natureza - Dívida Ativa - Multas e Juros de Mora de Dívida Ativa	122,53	18.660,94	1.126,97	1.166,41	1.204,32	1.243,46
0.1118.02.3.4.00-00	Imposto sobre Serviços de Qualquer Natureza - Dívida Ativa - Multas e Juros de Mora de Dívida Ativa	122,53	18.660,94	1.126,97	1.166,41	1.204,32	1.243,46
0.1119.00.0.0	Outros Impostos	8.991,13	297,00	17.517,21	18.130,31	18.719,55	19.327,94
0.1119.01.0.0	Outros Impostos	8.991,13	297,00	17.517,21	18.130,31	18.719,55	19.327,94
0.1119.01.1.0	Outros Impostos	8.991,13	297,00	17.517,21	18.130,31	18.719,55	19.327,94
0.1119.01.1.2	Outros Impostos - Multa e Juros de Mora	8.991,13	297,00	17.517,21	18.130,31	18.719,55	19.327,94
0.1119.01.1.2.00-00	Outros Impostos - Multas e Juros	8.991,13	297,00	17.517,21	18.130,31	18.719,55	19.327,94
0.1120.00.0.0	Taxas	330.228,98	210.146,10	485.656,45	502.654,42	518.990,69	535.857,88
0.1121.00.0.0	Taxas pelo Exercício do Poder de Polícia	255.991,89	92.469,40	400.686,14	414.710,15	428.188,23	442.104,34
0.1121.01.0.0	Taxas de Inspeção, Controle e Fiscalização	255.991,89	92.469,40	400.686,14	414.710,15	428.188,23	442.104,34
0.1121.01.1.0	Taxas de Inspeção, Controle e Fiscalização	255.991,89	92.469,40	400.686,14	414.710,15	428.188,23	442.104,34
0.1121.01.1.1	Taxas de Inspeção, Controle e Fiscalização - Principal	255.991,89	77.625,90	400.686,14	414.710,15	428.188,23	442.104,34
0.1121.01.1.1.00-00	Taxas de Licença para Funcionamento de Estabelecimento Comerciais, Industriais e Prestadores de Serv	67.758,74	50.760,78	172.841,10	178.890,54	184.704,48	190.707,38
0.1121.01.1.1.01-00	Taxas de Publicidade	0,00	0,00	1.126,97	1.166,41	1.204,32	1.243,46
0.1121.01.1.1.02-00	Taxas de Funcionamento de Estabelecimento em Horário Especial	0,00	0,00	1.126,97	1.166,41	1.204,32	1.243,46
0.1121.01.1.1.03-00	Taxas de Serviços Cadastrais	1.889,04	0,00	5.634,85	5.832,07	6.021,61	6.217,31
0.1121.01.1.1.04-00	Outras Taxas pelo Serviço de Poder de Polícia	98.165,93	26.865,12	99.462,80	102.944,00	106.289,68	109.744,09
0.1121.01.1.1.05-00	Taxas de Utilização de Área de Domínio Público	88.178,18	0,00	120.493,45	124.710,72	128.763,82	132.948,64
0.1121.01.1.2	Taxas de Inspeção, Controle e Fiscalização - Multa e Juros de Mora	0,00	222,85	0,00	0,00	0,00	0,00
0.1121.01.1.2.00-00	Taxas de Licença para Funcionamento de Estabelecimento Comerciais, Industriais e Prestadores de Serv - Multas e Juros de Mora	0,00	222,85	0,00	0,00	0,00	0,00

Desenvolvido por SAPITUR

Estado do Rio de Janeiro  
Prefeitura Municipal de Cordeiro

Página 4 de 25

Total de Receitas SOF  
2022

Código	Especificação	R\$ 1,00					
		2019	2020	2021	2022	2023	2024
0.1121.01.1.2.01-00	Taxas de Inspeção, Controle e Fiscalização - Multa e Juros de Mora	0,00	0,00	0,00	0,00	0,00	0,00
0.1121.01.1.3	Taxas de Inspeção, Controle e Fiscalização - Dívida Ativa	0,00	10.367,92	0,00	0,00	0,00	0,00
0.1121.01.1.3.00-00	Taxas de Licença para Funcionamento de Estabelecimento Comerciais, Industriais e Prestadores de Serv - Dívida Ativa	0,00	10.367,92	0,00	0,00	0,00	0,00
0.1121.01.1.3.01-00	Taxas de Inspeção, Controle e Fiscalização - Dívida Ativa	0,00	0,00	0,00	0,00	0,00	0,00
0.1121.01.1.4	Taxas de Inspeção, Controle e Fiscalização - Dívida Ativa - Multas e Juros de Mora de Dívida Ativa	0,00	4.252,73	0,00	0,00	0,00	0,00
0.1121.01.1.4.00-00	Taxas de Licença para Funcionamento de Estabelecimento Comerciais, Industriais e Prestadores de Serv - Dívida Ativa - Multas e Juros de Mora da Dívida Ativa	0,00	4.252,73	0,00	0,00	0,00	0,00
0.1121.01.1.4.01-00	Taxas de Inspeção, Controle e Fiscalização - Dívida Ativa - Multas e Juros de Mora de Dívida Ativa	0,00	0,00	0,00	0,00	0,00	0,00
0.1122.00.0.0	Outras Taxas pela Prestação de Serviços	74.237,09	117.676,70	84.970,31	87.944,27	90.802,46	93.753,54
0.1122.01.0.0	Taxas pela Prestação de Serviços	74.237,09	117.676,70	84.970,31	87.944,27	90.802,46	93.753,54
0.1122.01.1.0	Taxas pela Prestação de Serviços	74.237,09	117.676,70	84.970,31	87.944,27	90.802,46	93.753,54
0.1122.01.1.1	Taxas pela Prestação de Serviços - Principal	74.237,09	117.431,37	84.970,31	87.944,27	90.802,46	93.753,54
0.1122.01.1.1.01-00	Taxas de Cemitério	11.435,99	0,00	15.077,11	15.604,81	16.111,97	16.635,61
0.1122.01.1.1.02-00	Taxas de Limpeza Pública	0,00	0,00	1.126,97	1.166,41	1.204,32	1.243,46
0.1122.01.1.1.03-00	Outras Taxas pela Prestação de Serviços	62.801,10	117.431,37	68.766,23	71.173,05	73.486,17	75.874,47
0.1122.01.1.2	Taxas pela Prestação de Serviços - Multa e Juros de Mora	0,00	245,33	0,00	0,00	0,00	0,00
0.1122.01.1.2.00-00	Taxas pela Prestação de Serviços - Multas e Juros de Mora	0,00	245,33	0,00	0,00	0,00	0,00
0.1122.01.1.2.01-00	Taxas pela Prestação de Serviços - Multa e Juros de Mora	0,00	0,00	0,00	0,00	0,00	0,00
0.1122.01.1.3	Taxas pela Prestação de Serviços - Dívida Ativa	0,00	0,00	0,00	0,00	0,00	0,00
0.1122.01.1.3.00-00	Taxas pela Prestação de Serviços - Dívida Ativa - Multas e Juros de Mora de Dívida Ativa	0,00	0,00	0,00	0,00	0,00	0,00
0.1122.01.1.4	Taxas pela Prestação de Serviços - Dívida Ativa - Multas e Juros de Mora de Dívida Ativa	0,00	0,00	0,00	0,00	0,00	0,00

Desenvolvido por SAPITUR

Estado do Rio de Janeiro  
Prefeitura Municipal de Cordeiro

Página 5 de 25

Total de Receitas SOF  
2022

Código	Especificação	2019	2020	2021	2022	2023	2024
0.1122.01.1.4.00-00	Taxas pela Prestação de Serviços - Dívida Ativa - Multas e Juros de Mora da Dívida Ativa	0,00	0,00	0,00	0,00	0,00	0,00
0.1122.01.1.4.01-00	Taxas pela Prestação de Serviços - Dívida Ativa - Multas e Juros de Mora de Dívida Ativa	0,00	0,00	0,00	0,00	0,00	0,00
0.1130.00.0.0	Contribuição de Melhoria	0,00	0,00	1.126,97	1.166,41	1.204,32	1.243,46
0.1138.00.0.0	Contribuição de Melhoria - Especifica de Estados, DF e Municípios	0,00	0,00	1.126,97	1.166,41	1.204,32	1.243,46
0.1138.99.0.0	Outras Contribuições de Melhoria	0,00	0,00	1.126,97	1.166,41	1.204,32	1.243,46
0.1138.99.1.0	Outras Contribuições de Melhoria	0,00	0,00	1.126,97	1.166,41	1.204,32	1.243,46
0.1138.99.1.1	Outras Contribuições de Melhoria - Principal	0,00	0,00	1.126,97	1.166,41	1.204,32	1.243,46
0.1138.99.1.1.00-00	Outras Contribuições de Melhoria - Principal	0,00	0,00	1.126,97	1.166,41	1.204,32	1.243,46
0.1200.00.0.0	Contribuições Sociais	1.310.906,71	10.753.859,28	8.600.526,94	8.901.545,37	9.190.845,57	9.489.548,08
0.1210.00.0.0	Contribuições Sociais Específicas de Estados, DF e Municípios	0,00	8.898.440,55	6.758.350,00	6.994.892,25	7.222.226,27	7.456.948,60
0.1218.01.0.0	Contribuição do Servidor Civil para o Plano de Seguridade Social - CPSSS - Especifico de EST/DF/MUN	0,00	8.898.440,55	6.756.350,00	6.992.822,25	7.220.088,99	7.454.741,86
0.1218.01.1.0	CPSSS do Servidor Civil Ativo	0,00	2.713.336,27	2.130.000,00	2.204.550,00	2.276.197,88	2.350.174,30
0.1218.01.1.1	CPSSS do Servidor Civil Ativo - Principal	0,00	2.713.300,05	2.113.000,00	2.186.955,00	2.258.031,04	2.331.417,04
0.1218.01.1.1.01-29	CPSSS do Servidor Civil Ativo - Principal	0,00	2.689.634,36	2.093.000,00	2.166.255,00	2.236.658,29	2.309.349,68
0.1218.01.1.1.03-29	CPSSS do Servidor Civil Ativo - Principal - Cedidos	0,00	23.665,69	20.000,00	20.700,00	21.372,75	22.067,36
0.1218.01.1.2	CPSSS do Servidor Civil Ativo - Multa e Juros de Mora	0,00	36,22	17.000,00	17.595,00	18.166,84	18.757,26
0.1218.01.1.2.01-29	CPSSS do Servidor Civil Ativo - Multas e Juros de Mora	0,00	0,00	16.000,00	16.560,00	17.098,20	17.653,89
0.1218.01.1.2.03-29	CPSSS do Servidor Civil Ativo - Multas e Juros de Mora - Cedidos	0,00	36,22	1.000,00	1.035,00	1.068,64	1.103,37
0.1218.01.2.0	CPSSS do Servidor Civil Inativo	0,00	536.779,50	456.000,00	471.960,00	487.298,70	503.135,91
0.1218.01.2.1	CPSSS do Servidor Civil Inativo - Principal	0,00	536.779,50	456.000,00	471.960,00	487.298,70	503.135,91
0.1218.01.2.1.01-29	CPSSS do Servidor Civil Inativo - Principal	0,00	536.779,50	456.000,00	471.960,00	487.298,70	503.135,91
0.1218.01.3.0	CPSSS do Servidor Civil - Pensionistas	0,00	0,00	1.000,00	1.035,00	1.068,64	1.103,37

Desenvolvido por SAPITUR

Estado do Rio de Janeiro  
Prefeitura Municipal de Cordeiro

Página 6 de 25

Total de Receitas SOF  
2022

Código	Especificação	2019	2020	2021	2022	2023	2024
0.1218.01.3.1	CPSSS do Servidor Civil - Pensionistas - Principal	0,00	0,00	1.000,00	1.035,00	1.068,64	1.103,37
0.1218.01.3.1.01-29	CPSSS do Servidor Civil - Pensionistas - Principal	0,00	0,00	1.000,00	1.035,00	1.068,64	1.103,37
0.1218.02.0.0	CPSSS - Parcelamentos - Especifico de EST/DF/MUN	0,00	950.990,08	931.000,00	963.585,00	994.901,52	1.027.235,81
0.1218.02.1.0	CPSSS - Parcelamentos - do Servidor Civil Ativo	0,00	950.990,08	931.000,00	963.585,00	994.901,52	1.027.235,81
0.1218.02.1.1	CPSSS - Parcelamentos - do Servidor Civil Ativo - Principal	0,00	756.834,45	758.000,00	784.530,00	810.027,23	836.353,11
0.1218.02.1.1.01-29	CPSSS - Parcelamentos - do Servidor Civil Ativo - Principal	0,00	756.834,45	758.000,00	784.530,00	810.027,23	836.353,11
0.1218.02.1.2	CPSSS - Parcelamentos - do Servidor Civil Ativo - Multa e Juros de Mora	0,00	194.155,63	173.000,00	179.055,00	184.874,29	190.882,70
0.1218.02.1.2.01-29	CPSSS - Parcelamentos - do Servidor Civil Ativo - Multas e Juros de Mora	0,00	194.155,63	173.000,00	179.055,00	184.874,29	190.882,70
0.1218.03.0.0	CPSSS Patronal - Servidor Civil - Especifico de EST/DF/MUN	0,00	4.697.334,70	3.238.350,00	3.351.692,25	3.460.622,25	3.573.092,47
0.1218.03.1.0	CPSSS Patronal - Servidor Civil Ativo	0,00	4.697.334,70	3.238.350,00	3.351.692,25	3.460.622,25	3.573.092,47
0.1218.03.1.1	CPSSS Patronal - Servidor Civil Ativo - Principal	0,00	4.694.363,79	3.212.350,00	3.324.782,25	3.432.837,67	3.544.404,89
0.1218.03.1.1.01-29	CPSSS Patronal - Servidor Civil Ativo - Principal	0,00	4.694.363,79	3.212.350,00	3.324.782,25	3.432.837,67	3.544.404,89
0.1218.03.1.1.01-29	CPSSS Patronal - Servidor Civil Ativo - Principal - Cedidos	0,00	44.599,15	37.350,00	38.657,25	39.913,61	41.210,80
0.1218.03.1.2	CPSSS Patronal - Servidor Civil Ativo - Multa e Juros de Mora	0,00	2.970,91	26.000,00	26.910,00	27.784,58	28.687,58
0.1218.03.1.2.01-29	CPSSS Patronal - Servidor Civil Ativo - Multas e Juros de Mora - Cedidos	0,00	182,87	1.000,00	1.035,00	1.068,64	1.103,37
0.1218.03.1.2.01-29	CPSSS Patronal - Servidor Civil Ativo - Multas e Juros de Mora	0,00	2.788,04	25.000,00	25.875,00	26.715,94	27.584,21
0.1219.00.0.0	Outras Contribuições Sociais	0,00	0,00	2.000,00	2.070,00	2.137,28	2.206,74
0.1219.99.0.0	Demais Contribuições Sociais	0,00	0,00	2.000,00	2.070,00	2.137,28	2.206,74
0.1219.99.1.0	Demais Contribuições Sociais	0,00	0,00	2.000,00	2.070,00	2.137,28	2.206,74
0.1219.99.1.1	Demais Contribuições Sociais - Principal	0,00	0,00	1.000,00	1.035,00	1.068,64	1.103,37
0.1219.99.1.1.01-29	Demais Contribuições Sociais - Principal	0,00	0,00	1.000,00	1.035,00	1.068,64	1.103,37
0.1219.99.1.2	Demais Contribuições Sociais - Multa e Juros de Mora	0,00	0,00	1.000,00	1.035,00	1.068,64	1.103,37
0.1219.99.1.2.01-29	Demais Contribuições Sociais - Multas e Juros de Mora	0,00	0,00	1.000,00	1.035,00	1.068,64	1.103,37
0.1220.00.0.0	Contribuições Econômicas	0,00	0,00	1.310,43	1.356,28	1.400,31	1.445,87

Desenvolvido por SAPITUR

Estado do Rio de Janeiro  
Prefeitura Municipal de Cordeiro

Página 7 de 25

Total de Receitas SOF  
2022

Código	Especificação	2019	2020	2021	2022	2023	2024
0.1220.99.0.0	Outras Contribuições Econômicas	0,00	0,00	1.310,43	1.356,28	1.400,31	1.445,87
0.1220.99.1.0	Outras Contribuições Econômicas	0,00	0,00	1.310,43	1.356,28	1.400,31	1.445,87
0.1220.99.1.1	Outras Contribuições Econômicas - Principal	0,00	0,00	1.310,43	1.356,28	1.400,31	1.445,87
0.1220.99.1.1.00-00	Outras Contribuições Econômicas - Principal	0,00	0,00	1.310,43	1.356,28	1.400,31	1.445,87
0.1240.00.0.0	Contribuição para o Custeio do Serviço de Iluminação Pública	1.310.906,71	1.855.418,73	1.840.866,51	1.905.296,84	1.967.218,99	2.031.153,61
0.1240.00.1.0	Contribuição para o Custeio do Serviço de Iluminação Pública	1.310.906,71	1.855.418,73	1.840.866,51	1.905.296,84	1.967.218,99	2.031.153,61
0.1240.00.1.1	Contribuição para o Custeio do Serviço de Iluminação Pública - Principal	1.310.906,71	1.855.418,73	1.840.866,51	1.905.296,84	1.967.218,99	2.031.153,61
0.1240.00.1.1.00-31	Contribuição para o Custeio do Serviço de Iluminação Pública - Principal	1.310.906,71	1.855.418,73	1.840.866,51	1.905.296,84	1.967.218,99	2.031.153,61
0.1300.00.0.0	Receita Patrimonial	1.057.052,37	1.035.733,87	775.765,22	802.917,00	829.011,77	855.954,63
0.1320.00.0.0	Valores Mobiliários	1.057.052,37	975.079,04	774.165,22	801.261,00	827.301,95	854.189,24
0.1321.00.0.0	Juros e Correções Monetárias	1.057.052,37	975.079,04	774.165,22	801.261,00	827.301,95	854.189,24
0.1321.00.1.0	Remuneração de Depósitos Bancários	1.024.227,44	816.096,12	669.365,22	692.793,00	715.308,75	738.556,26
0.1321.00.1.1	Remuneração de Depósitos Bancários - Principal	1.024.227,44	816.096,12	669.365,22	692.793,00	715.308,75	738.556,26
0.1321.00.1.1.01-04	Remuneração de Depósitos Bancários - Royalties Federal	39.391,91	4.170,99	105.054,40	108.731,30	112.265,07	115.913,68
0.1321.00.1.1.02-15	Fundeb 408	9.167,64	2.210,30	49.019,10	50.734,77	52.383,65	54.086,12
0.1321.00.1.1.03-25	Fundeb 409	0,00	0,00	6.192,00	6.408,72	6.617,00	6.832,05
0.1321.00.1.1.04-12	Remuneração de Depósitos Bancários - Convênio	372.598,51	8.735,34	10.920,25	11.302,46	11.669,79	12.049,06
0.1321.00.1.1.05-02	Remuneração de Depósitos Bancários - Alienação de Bens	0,00	40,93	0,00	0,00	0,00	0,00
0.1321.00.1.1.05-44	Remuneração de Depósitos Bancários - Assist. Farmacêutica	442,19	0,00	0,00	0,00	0,00	0,00
0.1321.00.1.1.06-08	Remuneração de Depósitos Bancários - Brasil Carinhoso	0,00	35,31	0,00	0,00	0,00	0,00
0.1321.00.1.1.06-45	Remuneração de Depósitos Bancários - Atenção Básica	5.222,28	0,00	0,00	0,00	0,00	0,00
0.1321.00.1.1.07-09	Remuneração de Depósitos Bancários - PNAE	0,00	646,40	0,00	0,00	0,00	0,00
0.1321.00.1.1.07-47	Remuneração de Depósitos Bancários - Média e Alta Complexidade	516.056,52	0,00	0,00	0,00	0,00	0,00

Desenvolvido por SAPITUR

Estado do Rio de Janeiro  
Prefeitura Municipal de Cordeiro

Página 8 de 25

Total de Receitas SOF  
2022

Código	Especificação	2019	2020	2021	2022	2023	2024
0.1321.00.1.1.08-13	Remuneração de Depósitos Bancários - FNAE	0,00	47,63	0,00	0,00	0,00	0,00
0.1321.00.1.1.08-48	Remuneração de Depósitos Bancários - Vigilância em Saúde	1.098,72	0,00	0,00	0,00	0,00	0,00
0.1321.00.1.1.09-35	Remuneração de Depósitos Bancários - Cide	574,64	14.612,63	1.126,97	1.166,41	1.204,32	1.243,46
0.1321.00.1.1.10-07	Remuneração de Depósitos Bancários - PDEE	0,00	15,82	0,00	0,00	0,00	0,00
0.1321.00.1.1.10-19	Remuneração de Depósitos Bancários - IGDSP - FNAS	542,17	8.931,64	3.000,00	3.105,00	3.205,91	3.310,10
0.1321.00.1.1.11-20	Remuneração de Depósitos Bancários - FSB - FNAS	2.333,27	981,67	3.000,00	3.105,00	3.205,91	3.310,10
0.1321.00.1.1.11-34	Remuneração de Depósitos Bancários - Multas de Trânsito	0,00	13.754,29	0,00	0,00	0,00	0,00
0.1321.00.1.1.12-23	Remuneração de Depósitos Bancários - IGD/SUAS - FNAS	364,57	67,01	1.548,00	1.602,18	1.654,25	1.708,01
0.1321.00.1.1.12-31	Remuneração de Depósitos Bancários - Iluminação Pública	0,00	1.087,80	0,00	0,00	0,00	0,00
0.1321.00.1.1.13-24	Remuneração de Depósitos Bancários - FSB - FNAS	416,14	764,62	3.000,00	3.105,00	3.205,91	3.310,10
0.1321.00.1.1.13-33	Remuneração de Depósitos Bancários - EBCT - Correios	0,00	624,67	0,00	0,00	0,00	0,00
0.1321.00.1.1.14-32	Remuneração de Depósitos Bancários - BPC - FNAS	42,92	0,00	0,00	0,00	0,00	0,00
0.1321.00.1.1.15-26	Remuneração de Depósitos Bancários - FSB - FNAS	214,15	666,15	3.000,00	3.105,00	3.205,91	3.310,10
0.1321.00.1.1.16-00	Remuneração de Depósitos Bancários - Próprios	34.299,02	4.781,28	387.874,74	401.450,36	414.497,50	427.968,67
0.1321.00.1.1.17-03	Remuneração de Depósitos Bancários - Royalties Estadual	1.449,05	186,72	0,00	0,00	0,00	0,00
0.1321.00.1.1.17-05	Remuneração de Depósitos Bancários - Salário Educação	4.315,74	0,00	10.000,00	10.350,00	10.686,38	11.033,69
0.1321.00.1.1.18-05	Remuneração de Depósitos Bancários - Principal - Salário Educação	0,00	497,77	0,00	0,00	0,00	0,00
0.1321.00.1.1.18-12	Remuneração de Depósitos Bancários - Convênio Fed.	12.834,44	0,00	0,00	0,00	0,00	0,00
0.1321.00.1.1.19-10	Remuneração de Depósitos Bancários - Convênio Estado	0,00	0,00	0,00	0,00	0,00	0,00
0.1321.00.1.1.19-12	Remuneração de Depósitos Bancários - Convênio	0,00	0,00	0,00	0,00	0,00	0,00
0.1321.00.1.1.20-03	Remuneração de Depósitos Bancários - Royalties Estadual	10.456,75	0,00	27.533,76	28.497,44	29.423,61	30.379,88
0.1321.00.1.1.21-13	Remuneração de Depósitos Bancários - Fnae	81,08	0,00	0,00	0,00	0,00	0,00
0.1321.00.1.1.22-09	Remuneração de Depósitos Bancários - Pnae	1.830,14	0,00	0,00	0,00	0,00	0,00
0.1321.00.1.1.23-02	Remuneração de Depósitos Bancários - Alienação	180,44	0,00	0,00	0,00	0,00	0,00

Desenvolvido por SAPITUR

Estado do Rio de Janeiro  
Prefeitura Municipal de Cordeiro

Página 9 de 25

Total de Receitas SOF  
2022

Código	Especificação	2019	2020	2021	2022	2023	2024
0.1321.00.1.1.23-21	Remuneração de Depósitos Bancários - FSE AC - FNAS	1.162,87	0,00	3.000,00	3.105,00	3.205,91	3.310,10
0.1321.00.1.1.24-08	Remuneração de Depósitos Bancários - Brasil Carinhoso	491,67	0,00	0,00	0,00	0,00	0,00
0.1321.00.1.1.24-22	Remuneração de Depósitos Bancários - FSE MC - FNAS	920,43	404,75	3.000,00	3.105,00	3.205,91	3.310,10
0.1321.00.1.1.25-32	Remuneração de Depósitos Bancários - FPC - FNAS	0,00	2,66	0,00	0,00	0,00	0,00
0.1321.00.1.1.25-33	Remuneração de Depósitos Bancários - EBCT	4.021,95	0,00	1.032,00	1.068,12	1.102,83	1.138,67
0.1321.00.1.1.26-52	Remuneração de Depósitos Bancários - Principal - Investimento	0,00	371.175,45	20.000,00	20.700,00	21.372,75	22.067,36
0.1321.00.1.1.27-10	Remuneração de Depósitos Bancários - Convênio Estado	0,00	0,00	0,00	0,00	0,00	0,00
0.1321.00.1.1.28-02	Remuneração de Depósitos Bancários - Alienação	0,00	0,00	0,00	0,00	0,00	0,00
0.1321.00.1.1.28-49	Remuneração de Depósitos Bancários - FAH	101,22	653,00	1.032,00	1.068,12	1.102,83	1.138,67
0.1321.00.1.1.29-00	Remuneração de Depósitos Bancários - Não-Vinculados	3.617,01	0,00	0,00	0,00	0,00	0,00
0.1321.00.1.1.29-03	Remuneração de Depósitos Bancários - Royalties Estadual	0,00	0,00	0,00	0,00	0,00	0,00
0.1321.00.1.1.29-49	Remuneração de Depósitos Bancários - Principal - FAH	0,00	0,00	0,00	0,00	0,00	0,00
0.1321.00.1.1.30-33	Remuneração de Depósitos Bancários - EBCT - correios	0,00	0,00	0,00	0,00	0,00	0,00
0.1321.00.1.1.30-51	Remuneração de Depósitos Bancários - Principal - Custeio	0,00	4.850,28	6.500,00	6.727,50	6.946,14	7.171,89
0.1321.00.1.1.31-05	Remuneração de Depósitos Bancários - Salário Educação	0,00	0,00	0,00	0,00	0,00	0,00
0.1321.00.1.1.31-53	Remuneração de Depósitos Bancários - Principal - Custeio Estadual	0,00	376.016,68	6.500,00	6.727,50	6.946,14	7.171,89
0.1321.00.1.1.32-34	Remuneração de Depósitos Bancários - Trânsito	0,00	0,00	0,00	0,00	0,00	0,00
0.1321.00.1.1.33-13	Remuneração de Depósitos Bancários - FNAS	0,00	0,00	0,00	0,00	0,00	0,00
0.1321.00.1.1.34-08	Remuneração de Depósitos Bancários - Brasil Carinhoso	0,00	0,00	1.032,00	1.068,12	1.102,83	1.138,67
0.1321.00.1.1.35-31	Remuneração de Depósitos Bancários - Iluminação Pública	0,00	0,00	16.000,00	16.560,00	17.098,20	17.653,89
0.1321.00.1.1.36-09	Remuneração de Depósitos Bancários - Fnae	0,00	0,00	0,00	0,00	0,00	0,00
0.1321.00.1.1.37-58	Remuneração de Depósitos Bancários - COVID - Portaria 369 FNAS	0,00	134,33	0,00	0,00	0,00	0,00
0.1321.00.4.0	Remuneração dos Recursos do Regime Próprio de Previdência Social - RPPS	32.824,93	158.982,92	103.200,00	106.812,00	110.283,38	113.867,59
0.1321.00.4.1	Remuneração dos Recursos do Regime Próprio de Previdência Social - RPPS	32.824,93	158.982,92	103.200,00	106.812,00	110.283,38	113.867,59

Desenvolvido por SAPITUR

Estado do Rio de Janeiro  
Prefeitura Municipal de Cordeiro

Página 10 de 25

Total de Receitas SOF  
2022

Código	Especificação	2019	2020	2021	2022	2023	2024
0.1321.00.4.1.01-29	Remuneração dos Recursos do Regime Próprio de Previdência Social - RPPS - (Renda Fixa)	15.500,53	158.982,92	81.400,00	84.249,00	86.987,09	89.814,17
9.1321.00.4.1.01-29	Remuneração dos Recursos do Regime Próprio de Previdência Social - RPPS - (Renda Fixa)	(1.781,52)	0,00	(18.000,00)	(18.630,00)	(19.235,48)	(19.860,63)
0.1321.00.4.1.02-29	Remuneração dos Recursos do Regime Próprio de Previdência Social - RPPS - (Renda Variável)	19.105,92	0,00	49.600,00	51.336,00	53.004,42	54.727,06
9.1321.00.4.1.02-29	Remuneração dos Recursos do Regime Próprio de Previdência Social - RPPS - (Renda Variável)	0,00	0,00	(9.800,00)	(10.143,00)	(10.472,65)	(10.813,01)
0.1321.00.4.1.03-29	Remuneração dos Recursos do Regime Próprio de Previdência Social - RPPS - (Renda Variável) - Plano I	0,00	0,00	0,00	0,00	0,00	0,00
9.1321.00.4.1.03-29	Remuneração dos Recursos do Regime Próprio de Previdência Social - RPPS - (Renda Variável) - Plano I	0,00	0,00	0,00	0,00	0,00	0,00
0.1321.00.4.1.04-29	Remuneração dos Recursos do Regime Próprio de Previdência Social - RPPS - (Renda Variável) - Plano II	0,00	0,00	0,00	0,00	0,00	0,00
9.1321.00.4.1.04-29	Remuneração dos Recursos do Regime Próprio de Previdência Social - RPPS - (Renda Variável) - Plano II	0,00	0,00	0,00	0,00	0,00	0,00
0.1321.00.5.0	Juros de Títulos de Renda	0,00	0,00	1.600,00	1.656,00	1.709,82	1.765,39
0.1321.00.5.1	Juros de Títulos de Renda - Principal	0,00	0,00	1.600,00	1.656,00	1.709,82	1.765,39
0.1321.00.5.1.01-29	Juros de Títulos de Renda	0,00	0,00	1.600,00	1.656,00	1.709,82	1.765,39
0.1321.00.5.1.02-29	Juros de Títulos de Renda - Plano II	0,00	0,00	0,00	0,00	0,00	0,00
0.1390.00.0.0	Demais Receitas Patrimoniais	0,00	60.654,83	1.600,00	1.656,00	1.709,82	1.765,39
0.1390.00.1.0	Demais Receitas Patrimoniais	0,00	60.654,83	1.600,00	1.656,00	1.709,82	1.765,39
0.1390.00.1.1	Demais Receitas Patrimoniais - Principal	0,00	60.654,83	1.600,00	1.656,00	1.709,82	1.765,39
0.1390.00.1.1.00-00	Demais Receitas Patrimoniais - Principal	0,00	60.654,83	0,00	0,00	0,00	0,00
0.1390.00.1.1.01-29	Demais Receitas Patrimoniais	0,00	0,00	1.600,00	1.656,00	1.709,82	1.765,39
0.1390.00.1.1.02-29	Demais Receitas Patrimoniais - Plano II	0,00	0,00	0,00	0,00	0,00	0,00
0.1400.00.0.0	Receita Agropecuária	0,00	0,00	1.126,04	1.165,45	1.203,33	1.242,44

Desenvolvido por SAPITUR

Estado do Rio de Janeiro  
Prefeitura Municipal de Cordeiro

Página 11 de 25

Total de Receitas SOF  
2022

		R\$ 1,00						
Código	Especificação	2019	2020	2021	2022	2023	2024	
0.1400.00.1.0	Receita Agropecuária	0,00	0,00	1.126,04	1.165,45	1.203,33	1.242,44	
0.1400.00.1.1	Receita Agropecuária - Principal	0,00	0,00	1.126,04	1.165,45	1.203,33	1.242,44	
0.1400.00.1.1.00-00	Receita Agropecuária - Principal	0,00	0,00	1.126,04	1.165,45	1.203,33	1.242,44	
0.1600.00.0.0	Receita de Serviços	0,00	0,00	0,00	0,00	0,00	0,00	
0.1690.00.0.0	Outros Serviços	0,00	0,00	0,00	0,00	0,00	0,00	
0.1690.99.0.0	Outros Serviços	0,00	0,00	0,00	0,00	0,00	0,00	
0.1690.99.1.0	Outros Serviços	0,00	0,00	0,00	0,00	0,00	0,00	
0.1690.99.1.1	Outros Serviços - Principal	0,00	0,00	0,00	0,00	0,00	0,00	
0.1690.99.1.1.00-00	Outros Serviços - Principal	0,00	0,00	0,00	0,00	0,00	0,00	
0.1700.00.0.0	Transferências Correntes	60.330.305,61	71.095.702,54	66.603.356,80	68.934.474,31	71.174.844,77	73.488.027,22	
0.1710.00.0.0	Transferências da União e de suas Entidades	32.498.495,88	40.127.763,80	33.403.225,06	34.572.337,95	35.695.938,96	36.856.056,96	
0.1718.00.0.0	Transferências da União - Específicas de Estados, DF e Municípios	32.498.495,88	40.127.763,80	33.403.225,06	34.572.337,95	35.695.938,96	36.856.056,96	
0.1718.01.0.0	Participação na Receita da União	12.172.988,29	12.503.974,77	13.924.260,36	14.411.609,47	14.879.986,79	15.363.586,36	
0.1718.01.2.0	Cota-Parte do Fundo de Participação dos Municípios - Cota Mensal	10.964.678,33	11.233.995,79	12.655.756,61	13.098.708,09	13.524.416,11	13.963.959,63	
0.1718.01.2.1	Cota-Parte do Fundo de Participação dos Municípios - Cota Mensal - Principal	10.964.678,33	11.233.995,79	12.655.756,61	13.098.708,09	13.524.416,11	13.963.959,63	
0.1718.01.2.1.00-00	Cota-Parte do Fundo de Participação dos Municípios - Cota Mensal - Principal	10.964.678,33	11.233.995,79	12.655.756,61	13.098.708,09	13.524.416,11	13.963.959,63	
9.1718.01.2.1.00-00	Cota-Parte do Fundo de Participação dos Municípios - Cota Mensal - Principal	13.710.438,30	14.042.494,45	15.819.695,76	16.373.385,11	16.905.520,13	17.454.949,53	
0.1718.01.2.1.00-00	Cota-Parte do Fundo de Participação dos Municípios - Cota Mensal - Principal	(2.745.759,97)	(2.808.498,66)	(3.163.939,15)	(3.274.677,02)	(3.381.104,02)	(3.490.989,90)	
0.1718.01.3.0	Cota-Parte do Fundo de Participação dos Municípios - 1/3 Cota entregue no mês de dezembro	608.933,89	631.917,43	633.022,27	655.178,05	676.471,34	698.456,66	
0.1718.01.3.1	Cota-Parte do Fundo de Participação dos Municípios - 1/3 Cota entregue no mês de dezembro - Principal	608.933,89	631.917,43	633.022,27	655.178,05	676.471,34	698.456,66	
0.1718.01.3.1.00-00	Cota-Parte do Fundo de Participação dos Municípios - 1/3 Cota entregue no mês de dezembro - Principal	608.933,89	631.917,43	633.022,27	655.178,05	676.471,34	698.456,66	
0.1718.01.4.0	Cota-Parte do Fundo de Participação dos Municípios - 1/3 Cota entregue no mês de julho	594.107,92	633.264,69	633.022,27	655.178,05	676.471,34	698.456,66	

Desenvolvido por SAPITUR

Estado do Rio de Janeiro  
Prefeitura Municipal de Cordeiro

Página 12 de 25

Total de Receitas SOF  
2022

		R\$ 1,00						
Código	Especificação	2019	2020	2021	2022	2023	2024	
0.1718.01.4.1	Cota-Parte do Fundo de Participação dos Municípios - 1/3 Cota entregue no mês de julho - Principal	594.107,92	633.264,69	633.022,27	655.178,05	676.471,34	698.456,66	
0.1718.01.4.1.00-00	Cota-Parte do Fundo de Participação dos Municípios - 1/3 Cota entregue no mês de julho - Principal	594.107,92	633.264,69	633.022,27	655.178,05	676.471,34	698.456,66	
0.1718.01.5.0	Cota-Parte do Imposto Sobre a Propriedade Territorial Rural	5.268,15	4.796,86	2.459,21	2.545,28	2.628,00	2.713,41	
0.1718.01.5.1	Cota-Parte do Imposto Sobre a Propriedade Territorial Rural - Principal	5.268,15	4.796,86	2.459,21	2.545,28	2.628,00	2.713,41	
0.1718.01.5.1.00-00	Cota-Parte do Imposto Sobre a Propriedade Territorial Rural - Principal	5.268,15	4.796,86	2.459,21	2.545,28	2.628,00	2.713,41	
9.1718.01.5.1.00-00	Cota-Parte do Imposto Sobre a Propriedade Territorial Rural - Principal	(1.316,92)	(1.199,09)	(614,80)	(636,32)	(657,00)	(678,35)	
0.1718.02.0.0	Transferência da Compensação Financeira pela Exploração de Recursos Naturais	10.102.925,21	11.356.954,61	11.378.238,11	11.776.476,45	12.159.211,94	12.554.386,32	
0.1718.02.3.0	Cota-Parte Royalties - Compensação Financeira pela Produção de Petróleo - Lei nº 7.990/89	9.874.873,56	11.106.453,64	10.880.900,72	11.261.732,25	11.627.738,55	12.005.640,05	
0.1718.02.3.1	Cota-Parte Royalties - Compensação Financeira pela Produção de Petróleo - Lei nº 7.990/89 - Principal	9.874.873,56	11.106.453,64	10.880.900,72	11.261.732,25	11.627.738,55	12.005.640,05	
0.1718.02.3.1.00-04	Cota-Parte Royalties - Compensação Financeira pela Produção de Petróleo - Lei nº 7.990/89 - Principal	9.874.873,56	11.106.453,64	10.880.900,72	11.261.732,25	11.627.738,55	12.005.640,05	
0.1718.02.6.0	Cota-Parte do Fundo Especial do Petróleo - FEP	228.051,65	193.137,86	330.537,39	342.106,20	353.224,65	364.704,45	
0.1718.02.6.1	Cota-Parte do Fundo Especial do Petróleo - FEP - Principal	228.051,65	193.137,86	330.537,39	342.106,20	353.224,65	364.704,45	
0.1718.02.6.1.00-04	Cota-Parte do Fundo Especial do Petróleo - FEP - Principal	228.051,65	193.137,86	330.537,39	342.106,20	353.224,65	364.704,45	
0.1718.02.9.0	Outras Transferências decorrentes de Compensação Financeira pela Exploração de Recursos Naturais	0,00	57.363,11	166.800,00	172.638,00	178.248,74	184.041,82	
0.1718.02.9.1	Outras Transferências decorrentes de Compensação Financeira pela Exploração de Recursos Naturais - Principal	0,00	57.363,11	166.800,00	172.638,00	178.248,74	184.041,82	
0.1718.02.9.1.01-17	Outras Transferências decorrentes de Compensação Financeira pela Exploração de Recursos Naturais - Pré-Sal Lei 12.858/13	0,00	57.363,11	166.800,00	172.638,00	178.248,74	184.041,82	

Desenvolvido por SAPITUR



Estado do Rio de Janeiro  
Prefeitura Municipal de Cordeiro

Página 13 de 25

Total de Receitas SOF  
2022

Código	Especificação	2019	2020	2021	2022	2023	R\$ 1,00	
							2024	2025
0.1718.03.0.0	Transferência de Recursos do Sistema Único de Saúde - SUS - Repasses Fundo a Fundo - Bloco de Manutenção das Ações e Serviços Públicos de Saúde	7.158.695,29	9.515.461,61	5.503.561,44	5.696.186,10	5.881.312,15	6.072.454,79	
0.1718.03.1.0	Transferência de Recursos do SUS - Atenção Primária	7.158.695,29	2.395.924,64	2.397.398,52	2.481.307,47	2.561.949,96	2.645.213,34	
0.1718.03.1.1	Transferência de Recursos do SUS - Atenção Primária - Principal	7.158.695,29	2.395.924,64	2.397.398,52	2.481.307,47	2.561.949,96	2.645.213,34	
0.1718.03.1.1.01-45	Piso de Atenção Básica - FMS FIXO - FMS	2.536.711,96	0,00	0,00	0,00	0,00	0,00	
0.1718.03.1.1.01-51	Transferência de Recursos do SUS - Atenção Primária - Agentes Comunitários de Saúde - Principal	0,00	1.014.198,50	705.600,00	730.296,00	754.030,62	778.536,62	
0.1718.03.1.1.02-48	Ações Vig. Prev. Cont. DST/AIDS Rep. Vírias HPV5 - FMS	27.083,29	0,00	0,00	0,00	0,00	0,00	
0.1718.03.1.1.02-51	Transferência de Recursos do SUS - Atenção Primária - Incentivo Financeiro da APS - Capitalização Ponderada	0,00	976.741,50	1.210.995,00	1.253.379,83	1.294.114,67	1.336.173,40	
0.1718.03.1.1.03-45	Agentes Comunitários de Saúde - FMS	667.212,00	0,00	0,00	0,00	0,00	0,00	
0.1718.03.1.1.03-51	Transferência de Recursos do SUS - Atenção Primária - Incentivo Financeiro da APS - Fercapita de Transição	0,00	108.716,40	130.459,68	135.025,77	139.414,11	143.945,07	
0.1718.03.1.1.04-48	Incentivos Pontuais Ações Serv. Vig. Saúde IPV5 - FMS	85.424,96	0,00	0,00	0,00	0,00	0,00	
0.1718.03.1.1.04-51	Transferência de Recursos do SUS - Atenção Primária - Incentivo para Ações Estratégicas	0,00	75.251,00	133.800,00	138.483,00	142.983,70	147.630,67	
0.1718.03.1.1.05-45	Estratégia Saúde da Família - FMS	556.140,00	0,00	0,00	0,00	0,00	0,00	
0.1718.03.1.1.05-51	Transferência de Recursos do SUS - Atenção Primária - Incentivo Financeiro da APS - Desempenho Vigilância Sanitária - FMS	0,00	124.117,24	94.143,84	97.438,87	100.605,63	103.875,31	
0.1718.03.1.1.06-48	Transferência de Recursos do SUS - Atenção Primária - Programa de Informatização da APS	11.682,90	0,00	0,00	0,00	0,00	0,00	
0.1718.03.1.1.06-51	Componente Básico Assistência Farmacêutica - FMS	0,00	96.900,00	122.400,00	126.684,00	130.801,23	135.052,27	
0.1718.03.1.1.07-44	Saúde Bucal - FMS	266.415,36	0,00	0,00	0,00	0,00	0,00	
0.1718.03.1.1.09-45	Saúde Bucal - FMS	144.950,00	0,00	0,00	0,00	0,00	0,00	
0.1718.03.1.1.10-48	Agentes de Combates a Aftas - ACE	161.114,33	0,00	0,00	0,00	0,00	0,00	
0.1718.03.1.1.11-47	Limite Financeiro MAC - Ambulatorial e Hospitalar - FMS	2.370.782,90	0,00	0,00	0,00	0,00	0,00	

Desenvolvido por SAPITUR

Estado do Rio de Janeiro  
Prefeitura Municipal de Cordeiro

Página 14 de 25

Total de Receitas SOF  
2022

Código	Especificação	2019	2020	2021	2022	2023	R\$ 1,00	
							2024	2025
0.1718.03.1.1.13-48	Piso Fixo Vigilância e Promoção em Saúde - PPVS - FMS	0,00	0,00	0,00	0,00	0,00	0,00	
0.1718.03.1.1.14-45	Programa Melhoria do Acesso e da Qualidade - PMAQ - FMS	184.552,86	0,00	0,00	0,00	0,00	0,00	
0.1718.03.1.1.18-45	Teste Rápido de Gravidez - FMS	0,00	0,00	0,00	0,00	0,00	0,00	
0.1718.03.1.1.19-47	FABEC - SIA - Mamografia para Recadastramento - FMS	0,00	0,00	0,00	0,00	0,00	0,00	
0.1718.03.1.1.20-47	Saúde Mental - FMS	0,00	0,00	0,00	0,00	0,00	0,00	
0.1718.03.1.1.31-44	Transferência de Recursos - Apoio Financeiro pela União aos Entes Federativos - AFM	146.624,73	0,00	0,00	0,00	0,00	0,00	
0.1718.03.2.0	Transferência de Recursos do SUS - Atenção Especializada	0,00	2.577.709,44	2.529.935,64	2.618.483,39	2.703.584,10	2.791.450,58	
0.1718.03.2.1	Transferência de Recursos do SUS - Atenção Especializada - Principal	0,00	2.577.709,44	2.529.935,64	2.618.483,39	2.703.584,10	2.791.450,58	
0.1718.03.2.1.01-51	Transferência de Recursos do SUS - Atenção Especializada - Principal	0,00	2.577.709,44	2.529.935,64	2.618.483,39	2.703.584,10	2.791.450,58	
0.1718.03.3.0	Transferência de Recursos do SUS - Vigilância em Saúde	0,00	375.255,74	344.863,92	356.934,16	368.534,52	380.511,89	
0.1718.03.3.1	Transferência de Recursos do SUS - Vigilância em Saúde - Principal	0,00	375.255,74	344.863,92	356.934,16	368.534,52	380.511,89	
0.1718.03.3.1.01-51	Transferência de Recursos do SUS - Vigilância em Saúde - Principal	0,00	375.255,74	344.863,92	356.934,16	368.534,52	380.511,89	
0.1718.03.4.0	Transferência de Recursos do SUS - Assistência Farmacêutica	0,00	129.363,36	129.363,36	133.891,08	138.242,54	142.735,42	
0.1718.03.4.1	Transferência de Recursos do SUS - Assistência Farmacêutica - Principal	0,00	129.363,36	129.363,36	133.891,08	138.242,54	142.735,42	
0.1718.03.4.1.01-51	Transferência de Recursos do SUS - Assistência Farmacêutica - Principal	0,00	129.363,36	129.363,36	133.891,08	138.242,54	142.735,42	
0.1718.03.5.0	Transferência de Recursos do SUS - Gestão do SUS	0,00	0,00	1.000,00	1.035,00	1.068,64	1.103,37	
0.1718.03.5.1	Gestão do SUS - Principal	0,00	0,00	1.000,00	1.035,00	1.068,64	1.103,37	
0.1718.03.5.1.01-51	Transferência de Recursos do SUS - Gestão do SUS - Principal	0,00	0,00	1.000,00	1.035,00	1.068,64	1.103,37	
0.1718.03.9.0	Transferência de Recursos do SUS - Outros Programas Financiados por Transferências Fundo a Fundo - Principal	0,00	4.037.208,43	101.000,00	104.535,00	107.932,39	111.440,19	
0.1718.03.9.1	Transferência de Recursos do SUS - Outros Programas Financiados por Transferências Fundo a Fundo - Principal	0,00	4.037.208,43	101.000,00	104.535,00	107.932,39	111.440,19	
0.1718.03.9.1.01-51	Transferência de Recursos do SUS - Outros Programas Financiados por Transferências Fundo a Fundo - Principal	0,00	443.463,91	1.000,00	1.035,00	1.068,64	1.103,37	

Desenvolvido por SAPITUR

Estado do Rio de Janeiro  
Prefeitura Municipal de Cordeiro

Página 15 de 25

Total de Receitas SOF  
2022

Código	Especificação	2019	2020	2021	2022	2023	R\$ 1,00	
							2024	2024
0.1718.03.9.1.02-60	Transferência de Recursos do SUS - Outros Programas Financiados por Transferências Fundo a Fundo - COVID-19	0,00	3.593.744,52	100.000,00	103.500,00	106.863,75	110.336,82	
0.1718.04.0.0	Transferências de Recursos do Sistema Único de Saúde - SUS - Repasse Fundo a Fundo - Bloco de Estruturação da Rede de Serviços Públicos de Saúde	572.708,81	0,00	0,00	0,00	0,00	0,00	0,00
0.1718.04.1.0	Transferências de Recursos do Sistema Único de Saúde - SUS Destinados à Atenção Primária	572.708,81	0,00	0,00	0,00	0,00	0,00	0,00
0.1718.04.1.1	Transferências de Recursos do Sistema Único de Saúde - SUS Destinados à Atenção Primária - Principal	572.708,81	0,00	0,00	0,00	0,00	0,00	0,00
0.1718.04.1.1.01-20	Transferências de Recursos BL PSB - FNAS	425.055,36	0,00	0,00	0,00	0,00	0,00	0,00
0.1718.04.1.1.02-19	Transferências de Recursos BL Gestão FBF - FNAS	44.877,35	0,00	0,00	0,00	0,00	0,00	0,00
0.1718.04.1.1.03-21	Transferências de Recursos PSE AC - FNAS	90.956,60	0,00	0,00	0,00	0,00	0,00	0,00
0.1718.04.1.1.04-22	Transferências de Recursos PSE MC - FNAS	0,00	0,00	0,00	0,00	0,00	0,00	0,00
0.1718.04.1.1.05-23	Transferências de Recursos BL GSUAS - FNAS	11.819,50	0,00	0,00	0,00	0,00	0,00	0,00
0.1718.04.1.1.06-32	Transferências de Recursos BPC - FNAS	0,00	0,00	0,00	0,00	0,00	0,00	0,00
0.1718.05.0.0	Transferências de Recursos do Fundo Nacional de Desenvolvimento da Educação - FNDE	1.423.503,25	1.579.208,51	1.835.200,22	1.899.432,23	1.961.163,78	2.024.901,60	
0.1718.05.1.0	Transferências do Salário-Educação	1.260.400,71	1.289.294,01	1.458.035,71	1.509.066,96	1.558.111,64	1.608.750,27	
0.1718.05.1.1	Transferências do Salário-Educação - Principal	1.260.400,71	1.289.294,01	1.458.035,71	1.509.066,96	1.558.111,64	1.608.750,27	
0.1718.05.1.1.00-05	Transferências do Salário-Educação - Principal	1.260.400,71	1.289.294,01	1.458.035,71	1.509.066,96	1.558.111,64	1.608.750,27	
0.1718.05.2.0	Transferências Diretas do FNDE referentes ao Programa Dinheiro Direto na Escola - PDDE - Principal	0,00	1.200,00	2.686,75	2.780,79	2.871,17	2.964,48	
0.1718.05.2.1	Transferências Diretas do FNDE referentes ao Programa Dinheiro Direto na Escola - PDDE - Principal	0,00	1.200,00	2.686,75	2.780,79	2.871,17	2.964,48	
0.1718.05.2.1.00-07	Transferências Diretas do FNDE referentes ao Programa Dinheiro Direto na Escola - PDDE - Principal	0,00	1.200,00	2.686,75	2.780,79	2.871,17	2.964,48	
0.1718.05.3.0	Transferências Diretas do FNDE referentes ao Programa Nacional de Alimentação Escolar - PNAE	158.205,60	263.561,76	293.722,59	304.002,88	313.882,97	324.084,17	

Desenvolvido por SAPITUR

Estado do Rio de Janeiro  
Prefeitura Municipal de Cordeiro

Página 16 de 25

Total de Receitas SOF  
2022

Código	Especificação	2019	2020	2021	2022	2023	R\$ 1,00	
							2024	2024
0.1718.05.3.1	Transferências Diretas do FNDE referentes ao Programa Nacional de Alimentação Escolar - PNAE - Principal	158.205,60	263.561,76	293.722,59	304.002,88	313.882,97	324.084,17	
0.1718.05.3.1.00-09	Transferências Diretas do FNDE referentes ao Programa Nacional de Alimentação Escolar - PNAE - Principal	158.205,60	263.561,76	293.722,59	304.002,88	313.882,97	324.084,17	
0.1718.05.4.0	Transferências Diretas do FNDE referentes ao Programa Nacional de Apoio ao Transporte do Escolar - PNATE - Principal	4.896,94	25.152,74	14.621,76	15.133,52	15.625,36	16.133,18	
0.1718.05.4.1	Transferências Diretas do FNDE referentes ao Programa Nacional de Apoio ao Transporte do Escolar - PNATE - Principal	4.896,94	25.152,74	14.621,76	15.133,52	15.625,36	16.133,18	
0.1718.05.4.1.00-13	Transferências Diretas do FNDE referentes ao Programa Nacional de Apoio ao Transporte do Escolar - PNATE - Principal	4.896,94	25.152,74	14.621,76	15.133,52	15.625,36	16.133,18	
0.1718.05.9.0	Outras Transferências Diretas do Fundo Nacional do Desenvolvimento da Educação - FNDE	0,00	0,00	66.133,41	68.448,08	70.672,64	72.969,50	
0.1718.05.9.1	Outras Transferências Diretas do Fundo Nacional do Desenvolvimento da Educação - FNDE - Principal	0,00	0,00	66.133,41	68.448,08	70.672,64	72.969,50	
0.1718.05.9.1.01-08	Outras Transferências Diretas do Fundo Nacional do Desenvolvimento da Educação - FNDE - Principal	0,00	0,00	66.133,41	68.448,08	70.672,64	72.969,50	
0.1718.06.0.0	Transferência Financeira do ICMS - Desoneração - L.C. N° 87/96	47.889,51	61.289,56	64.481,94	66.738,81	68.907,82	71.147,32	
0.1718.06.1.0	Transferência Financeira do ICMS - Desoneração - L.C. N° 87/96	47.889,51	61.289,56	64.481,94	66.738,81	68.907,82	71.147,32	
0.1718.06.1.1	Transferência Financeira do ICMS - Desoneração - L.C. N° 87/96 - Principal	47.889,51	61.289,56	64.481,94	66.738,81	68.907,82	71.147,32	
0.1718.06.1.1.00-00	Transferência Financeira do ICMS - Desoneração - L.C. N° 87/96 - Principal	59.861,82	61.289,56	80.602,43	83.423,52	86.134,78	88.934,16	
9.1718.06.1.1.00-00	Transferência Financeira do ICMS - Desoneração - L.C. N° 87/96 - Principal	(11.972,31)	0,00	(16.120,49)	(16.684,71)	(17.226,96)	(17.786,84)	
0.1718.10.0.0	Transferências de Convênios da União e de Suas Entidades	1.019.785,52	1.067.254,30	0,00	0,00	0,00	0,00	
0.1718.10.1.0	Transferências de Convênios da União para o Sistema Único de Saúde - SUS	1.014.900,00	0,00	0,00	0,00	0,00	0,00	

Desenvolvido por SAPITUR

Estado do Rio de Janeiro  
Prefeitura Municipal de Cordeiro

Página 17 de 25

Total de Receitas SOF  
2022

Código	Especificação	2019	2020	2021	2022	2023	2024
0.1718.10.1.1	Transferências de Convênios da União para o Sistema Único de Saúde - SUS - Principal	1.014.900,00	0,00	0,00	0,00	0,00	0,00
0.1718.10.1.1.00-12	Transferências de Convênios da União para o Sistema Único de Saúde - SUS - Principal	1.014.900,00	0,00	0,00	0,00	0,00	0,00
0.1718.10.2.0	Transferências de Convênios da União Destinadas a Programas de Educação - Principal	4.885,52	0,00	0,00	0,00	0,00	0,00
0.1718.10.2.1	Transferências de Convênios da União Destinadas a Programas de Educação - Principal	4.885,52	0,00	0,00	0,00	0,00	0,00
0.1718.10.2.1.00-12	Transferências de Convênios da União Destinadas a Programas de Educação - Principal	4.885,52	0,00	0,00	0,00	0,00	0,00
0.1718.10.9.0	Outras Transferências de Convênios da União - EBCT	0,00	1.067.254,30	0,00	0,00	0,00	0,00
0.1718.10.9.1	Outras Transferências de Convênios da União - EBCT	0,00	1.067.254,30	0,00	0,00	0,00	0,00
0.1718.10.9.1.00-12	Outras Transferências de Convênios da União - EBCT	0,00	1.067.254,30	0,00	0,00	0,00	0,00
0.1718.10.9.1.01-33	Outras Transferências de Convênios da União - EBCT	0,00	0,00	0,00	0,00	0,00	0,00
0.1718.10.9.1.02-33	Outras Transferências de Convênios da União - EBCT	0,00	0,00	0,00	0,00	0,00	0,00
0.1718.12.0.0	Transferências de Recursos do Fundo Nacional de Assistência Social - FNAS	0,00	847.857,46	686.736,00	710.771,76	733.871,85	757.722,69
0.1718.12.1.0	Transferências de Recursos do Fundo Nacional de Assistência Social - FNAS	0,00	847.857,46	686.736,00	710.771,76	733.871,85	757.722,69
0.1718.12.1.1	Transferências de Recursos do Fundo Nacional de Assistência Social - FNAS - Principal	0,00	847.857,46	686.736,00	710.771,76	733.871,85	757.722,69
0.1718.12.1.1.01-20	Transferências de Recursos do FNAS - BL PSB	0,00	614.138,30	393.132,00	406.891,62	420.115,60	433.769,36
0.1718.12.1.1.02-19	Transferências de Recursos do FNAS - BL Gestão PRF	0,00	49.064,86	58.824,00	60.882,84	62.861,53	64.904,53
0.1718.12.1.1.03-21	Transferências de Recursos do FNAS - PSE AC	0,00	17.449,35	88.752,00	91.858,32	94.843,72	97.926,14
0.1718.12.1.1.04-22	Transferências de Recursos do FNAS - PSE MC	0,00	171.075,80	111.456,00	115.356,96	119.106,06	122.977,01
0.1718.12.1.1.05-23	Transferências de Recursos do FNAS - BL CSDAS	0,00	74.421,88	34.572,00	35.782,02	36.944,94	38.145,65
0.1718.12.1.1.06-32	Transferências de Recursos do FNAS - BPC	0,00	0,00	0,00	0,00	0,00	0,00
0.1718.12.1.1.06-58	Transferências de Recursos do FNAS - COVID - Portaria 369 FNAS	0,00	140.107,27	0,00	0,00	0,00	0,00
0.1718.12.1.1.07-58	Transferências de Recursos do FNAS - COVID - Portaria 378 FNAS	0,00	(218.400,00)	0,00	0,00	0,00	0,00

Desenvolvido por SAPITUR

Estado do Rio de Janeiro  
Prefeitura Municipal de Cordeiro

Página 18 de 25

Total de Receitas SOF  
2022

Código	Especificação	2019	2020	2021	2022	2023	2024
0.1718.99.0.0	Outras Transferências da União	0,00	3.195.762,98	10.746,99	11.123,13	11.484,63	11.857,88
0.1718.99.1.0	Outras Transferências da União - Principal	0,00	3.195.762,98	10.746,99	11.123,13	11.484,63	11.857,88
0.1718.99.1.1	Outras Transferências da União - Principal	0,00	3.195.762,98	10.746,99	11.123,13	11.484,63	11.857,88
0.1718.99.1.1.00-00	Outras Transferências da União - Principal	0,00	0,00	10.746,99	11.123,13	11.484,63	11.857,88
0.1718.99.1.1.01-51	Transferências Advindas de Bancadas Parlamentares Individuais - Principal	0,00	0,00	0,00	0,00	0,00	0,00
0.1718.99.1.1.02-00	Outras Transferências da União - Apoio Financeiro aos Municípios - AFM	0,00	799.606,21	0,00	0,00	0,00	0,00
0.1718.99.1.1.03-00	Outras Transferências da União - AFM - COVID - Lei Complementar 173	0,00	1.726.856,74	0,00	0,00	0,00	0,00
0.1718.99.1.1.04-59	Outras Transferências da União - AFM - COVID IC 173 - Saúde/Social	0,00	669.300,03	0,00	0,00	0,00	0,00
0.1720.00.0.0	Transferências dos Estados e do Distrito Federal e de suas Entidades	19.496.268,60	21.914.601,51	23.517.861,30	24.340.986,45	25.132.068,53	25.948.860,77
0.1728.00.0.0	Transferências dos Estados - Específicas de Estados, DF e Municípios	19.496.268,60	21.914.601,51	23.517.861,30	24.340.986,45	25.132.068,53	25.948.860,77
0.1728.01.0.0	Participação na Receita dos Estados	18.115.787,52	17.951.501,70	20.239.088,29	20.947.456,38	21.628.248,71	22.331.166,80
0.1728.01.1.0	Cota-Parte do ICMS	16.231.072,86	16.063.406,02	17.076.158,97	17.673.824,53	18.248.223,83	18.841.291,10
0.1728.01.1.1	Cota-Parte do ICMS - Principal	16.231.072,86	16.063.406,02	17.076.158,97	17.673.824,53	18.248.223,83	18.841.291,10
0.1728.01.1.1.00-00	Cota-Parte do ICMS - Principal	20.291.072,41	20.079.257,65	21.345.198,71	22.092.280,66	22.810.279,78	23.551.613,87
9.1728.01.1.1.00-00	Cota-Parte do ICMS - Principal	(4.059.999,55)	(4.015.851,63)	(4.269.039,74)	(4.418.456,13)	(4.562.055,95)	(4.710.322,77)
0.1728.01.2.0	Cota-Parte do IPVA	1.406.773,65	1.422.997,53	2.654.436,19	2.747.341,46	2.836.630,05	2.928.820,53
0.1728.01.2.1	Cota-Parte do IPVA - Principal	1.406.773,65	1.422.997,53	2.654.436,19	2.747.341,46	2.836.630,05	2.928.820,53
0.1728.01.2.1.00-00	Cota-Parte do IPVA - Principal	1.755.725,47	1.778.746,98	3.318.044,24	3.434.175,79	3.545.786,50	3.661.024,56
9.1728.01.2.1.00-00	Cota-Parte do IPVA - Principal	(348.951,82)	(355.749,45)	(663.608,05)	(686.834,33)	(709.156,45)	(732.204,03)
0.1728.01.3.0	Cota-Parte do IPI - Municípios	422.536,04	452.925,74	447.346,22	463.003,34	478.050,95	493.587,61
0.1728.01.3.1	Cota-Parte do IPI - Municípios - Principal	422.536,04	452.925,74	447.346,22	463.003,34	478.050,95	493.587,61
0.1728.01.3.1.00-00	Cota-Parte do IPI - Municípios - Principal	528.170,13	566.157,21	559.182,77	578.754,17	597.563,68	616.984,50
9.1728.01.3.1.00-00	Cota-Parte do IPI - Municípios - Principal	(105.634,09)	(113.231,47)	(111.836,55)	(115.750,83)	(119.512,73)	(123.396,89)
0.1728.01.4.0	Cota-Parte da Contribuição de Intervenção no Domínio Econômico	55.404,97	12.172,41	60.019,94	62.120,64	64.139,56	66.224,10

Desenvolvido por SAPITUR

Estado do Rio de Janeiro  
Prefeitura Municipal de Cordeiro

Página 19 de 25

Total de Receitas SOF  
2022

Código	Especificação	2019	2020	2021	2022	2023	R\$ 1,00	
							2024	2025
0.1728.01.4.1	Cota-Parte da Contribuição de Intervenção no Domínio Econômico - Principal	55.404,97	12.172,41	60.019,94	62.120,64	64.139,56	66.224,10	66.224,10
0.1728.01.4.1.00-35	Cota-Parte da Contribuição de Intervenção no Domínio Econômico - Principal	55.404,97	12.172,41	60.019,94	62.120,64	64.139,56	66.224,10	66.224,10
0.1728.01.5.0	Outras Participações na Receita dos Estados	0,00	0,00	1.126,97	1.166,41	1.204,32	1.243,46	1.243,46
0.1728.01.5.1	Outras Participações na Receita dos Estados - Principal	0,00	0,00	1.126,97	1.166,41	1.204,32	1.243,46	1.243,46
0.1728.01.5.1.00-00	Outras Participações na Receita dos Estados - Principal	0,00	0,00	1.126,97	1.166,41	1.204,32	1.243,46	1.243,46
0.1728.02.0.0	Transferência da Cota-parte da Compensação Financeira (25%)	1.273.561,08	1.409.204,68	1.249.265,37	1.292.989,66	1.335.011,82	1.378.399,70	1.378.399,70
0.1728.02.3.0	Cota-parte Royalties - Compensação Financeira pela Produção do Petróleo	1.273.561,08	1.409.204,68	1.249.265,37	1.292.989,66	1.335.011,82	1.378.399,70	1.378.399,70
0.1728.02.3.1	Lei nº 7.990/89, artigo 9º	1.273.561,08	1.409.204,68	1.249.265,37	1.292.989,66	1.335.011,82	1.378.399,70	1.378.399,70
0.1728.02.3.1.00-03	Cota-parte Royalties - Compensação Financeira pela Produção do Petróleo - Lei nº 7.990/89, artigo 9º - Principal	1.273.561,08	1.409.204,68	1.249.265,37	1.292.989,66	1.335.011,82	1.378.399,70	1.378.399,70
0.1728.03.0.0	Transferência de Recursos do Estado para Programas de Saúde - Repasse Fundo a Fundo	0,00	2.377.708,08	1.870.579,64	1.936.049,93	1.998.971,58	2.063.938,16	2.063.938,16
0.1728.03.1.0	Transferência de Recursos do Estado para Programas de Saúde - Repasse Fundo a Fundo	0,00	2.377.708,08	1.870.579,64	1.936.049,93	1.998.971,58	2.063.938,16	2.063.938,16
0.1728.03.1.1	Transferência de Recursos do Estado para Programas de Saúde - Repasse Fundo a Fundo - Principal	0,00	2.377.708,08	1.870.579,64	1.936.049,93	1.998.971,58	2.063.938,16	2.063.938,16
0.1728.03.1.1.01-49	Transferência de Recursos do Estado para Programas de Saúde - PAH	0,00	731.497,56	804.960,00	833.133,60	860.210,44	888.167,28	888.167,28
0.1728.03.1.1.02-53	Transferência de Recursos do Estado para Programas de Saúde - Cofinanciamento	0,00	415.945,24	830.000,00	859.050,00	886.969,13	915.795,63	915.795,63
0.1728.03.1.1.03-53	Transferência de Recursos do Estado para Programas de Saúde - Farmácia Estadual	0,00	68.725,17	55.619,64	57.566,33	59.437,24	61.368,95	61.368,95
0.1728.03.1.1.04-53	Transferência de Recursos do Estado para Programas de Saúde - PREFAPS	0,00	106.935,65	1.000,00	1.035,00	1.068,64	1.103,37	1.103,37
0.1728.03.1.1.05-53	Transferência de Recursos do Estado para Programas de Saúde - Cofinanciamento da Farmácia Básica	0,00	4.407,92	10.000,00	10.350,00	10.686,38	11.033,69	11.033,69

Desenvolvido por SAPITUR


Estado do Rio de Janeiro  
Prefeitura Municipal de Cordeiro

Página 20 de 25

Total de Receitas SOF  
2022

Código	Especificação	2019	2020	2021	2022	2023	R\$ 1,00	
							2024	2025
0.1728.03.1.1.06-57	Transferência de Recursos do Estado para Programas de Saúde - Destinados a Aquisição de Equipamentos para Vigilância	0,00	0,00	0,00	0,00	0,00	0,00	0,00
0.1728.03.1.1.07-53	Transferência de Recursos do Estado para Programas de Saúde - Programa de Financiamento de Promoção de Saúde - Resolução SES Nº 1925	0,00	0,00	0,00	0,00	0,00	0,00	0,00
0.1728.03.1.1.08-57	Transferência de Recursos do Estado para Programas de Saúde - Destinados a Aquisição de Equipamentos para os Programas de Imunização	0,00	0,00	0,00	0,00	0,00	0,00	0,00
0.1728.03.1.1.09-53	Transferência de Recursos do Estado para Programas de Saúde - Programa Fortalecimento das Ações de Vigilância e Controle das Arboviroses	0,00	65.000,00	65.000,00	67.275,00	69.461,44	71.718,94	71.718,94
0.1728.03.1.1.10-57	Transferência de Recursos do Estado para Programas de Saúde - Destinados a Aquisição de Equipamentos para os Programas IST/AIDS, Sífilis e Hepatite Virais	0,00	0,00	1.000,00	1.035,00	1.068,64	1.103,37	1.103,37
0.1728.03.1.1.11-53	Transferência de Recursos do Estado para Programas de Saúde - Cofinanciamentos e Ampliações do Acesso aos Procedimentos Cirúrgicos Eletivos de Média e Alta Complexidades	0,00	12.045,28	1.000,00	1.035,00	1.068,64	1.103,37	1.103,37
0.1728.03.1.1.12-53	Transferência de Recursos do Estado para Programas de Saúde - FINANSUS	0,00	0,00	1.000,00	1.035,00	1.068,64	1.103,37	1.103,37
0.1728.03.1.1.13-53	Transferência de Recursos do Estado para Programas de Saúde - Repasse Fundo a Fundo	0,00	973.151,26	1.000,00	1.035,00	1.068,64	1.103,37	1.103,37
0.1728.03.1.1.17-53	Transferência de Recursos do Estado para Programas de Saúde - Covid 19	0,00	0,00	100.000,00	103.500,00	106.863,75	110.336,82	110.336,82
0.1728.99.0.0	Outras Transferências dos Estados	106.920,00	176.187,05	158.928,00	164.490,48	169.836,42	175.356,11	175.356,11
0.1728.99.1.0	Outras Transferências dos Estados - Principal	106.920,00	176.187,05	158.928,00	164.490,48	169.836,42	175.356,11	175.356,11
0.1728.99.1.1	Transferências de Convênio do Estado - PSE - FEAS	32.400,00	176.187,05	77.400,00	80.109,00	82.712,54	85.400,70	85.400,70
0.1728.99.1.1.02-24	Transferências de Convênio do Estado - PSE - FEAS	74.520,00	0,00	81.528,00	84.381,48	87.123,88	89.955,41	89.955,41
0.1728.99.1.1.03-10	Outras Transferências de Convênio do Estado	0,00	0,00	0,00	0,00	0,00	0,00	0,00
0.1750.00.0.0	Transferências de Outras Instituições	8.335.541,13	9.053.337,23	9.682.270,44	10.021.149,91	10.346.837,28	10.683.109,49	10.683.109,49

Desenvolvido por SAPITUR



Estado do Rio de Janeiro  
Prefeitura Municipal de Cordeiro

Página 21 de 25

Total de Receitas SOF  
2022

Código	Especificação	R\$ 1,00					
		2019	2020	2021	2022	2023	2024
0.1758.00.0.0	Públicas						
0.1758.00.0.0	Transferências de Outras Instituições Públicas - Específicas de Estados, DF e Municípios	8.335.541,13	9.053.337,23	9.682.270,44	10.021.149,91	10.346.837,28	10.683.109,49
0.1758.01.0.0	Transferências de Recursos do Fundo de Manutenção e Desenvolvimento da Educação Básica e de Valorização dos Profissionais da Educação - FUNDEB	8.335.541,13	9.053.337,23	9.682.270,44	10.021.149,91	10.346.837,28	10.683.109,49
0.1758.01.1.0	Transferências de Recursos do Fundo de Manutenção e Desenvolvimento da Educação Básica e de Valorização dos Profissionais da Educação - FUNDEB - Principal	8.335.541,13	9.053.337,23	9.682.270,44	10.021.149,91	10.346.837,28	10.683.109,49
0.1758.01.1.1	Transferências de Recursos do Fundo de Manutenção e Desenvolvimento da Educação Básica e de Valorização dos Profissionais da Educação - FUNDEB - Principal	8.335.541,13	9.053.337,23	9.682.270,44	10.021.149,91	10.346.837,28	10.683.109,49
0.1758.01.1.1.01-15	Transferências de Recursos do FUNDEB - 60%	8.335.541,13	9.053.337,23	9.034.128,00	9.350.322,48	9.654.207,96	9.967.969,72
0.1758.01.1.1.02-25	Transferências de Recursos do FUNDEB - 40%	0,00	0,00	648.142,44	670.827,43	692.629,32	715.139,77
0.1900.00.0.0	Outras Receitas Correntes	292.539,42	7.424.541,13	10.256.188,69	10.615.155,29	10.960.147,85	11.316.352,65
0.1910.00.0.0	Multas Administrativas, Contratuais e Judiciais	0,00	53.836,64	67.168,69	69.519,59	71.778,98	74.111,80
0.1910.01.0.0	Multas Previstas em Legislação Específica	0,00	53.836,64	67.168,69	69.519,59	71.778,98	74.111,80
0.1910.01.1.0	Multas Previstas em Legislação Específica	0,00	53.836,64	67.168,69	69.519,59	71.778,98	74.111,80
0.1910.01.1.1	Multas Previstas em Legislação Específica - Principal	0,00	53.836,64	67.168,69	69.519,59	71.778,98	74.111,80
0.1910.01.1.1.00-34	Multas Previstas em Legislação Específica de Trânsito - Principal	0,00	53.836,64	67.168,69	69.519,59	71.778,98	74.111,80
0.1910.07.0.0	Multas Aplicadas pelos Tribunais de Contas	0,00	0,00	0,00	0,00	0,00	0,00
0.1910.07.1.0	Multas Aplicadas pelos Tribunais de Contas - Principal	0,00	0,00	0,00	0,00	0,00	0,00
0.1910.07.1.1	Multas Aplicadas pelos Tribunais de Contas - Principal	0,00	0,00	0,00	0,00	0,00	0,00
0.1910.07.1.1.00-00	Multas Aplicadas pelos Tribunais de Contas - Principal	0,00	0,00	0,00	0,00	0,00	0,00
0.1920.00.0.0	Indenizações, Restituições e Ressarcimentos	127.169,67	121.131,33	17.000,00	17.595,00	18.166,84	18.757,26
0.1921.00.0.0	Indenizações	0,00	0,00	1.000,00	1.035,00	1.068,64	1.103,37
0.1921.99.0.0	Outras Indenizações	0,00	0,00	1.000,00	1.035,00	1.068,64	1.103,37

Desenvolvido por SAPITUR

Estado do Rio de Janeiro  
Prefeitura Municipal de Cordeiro

Página 22 de 25

Total de Receitas SOF  
2022

Código	Especificação	R\$ 1,00					
		2019	2020	2021	2022	2023	2024
0.1921.99.1.0	Outras Indenizações	0,00	0,00	1.000,00	1.035,00	1.068,64	1.103,37
0.1921.99.1.1	Outras Indenizações - Principal	0,00	0,00	1.000,00	1.035,00	1.068,64	1.103,37
0.1921.99.1.1.00-00	Outras Indenizações - Principal	0,00	0,00	0,00	0,00	0,00	0,00
0.1921.99.1.1.01-29	Outras Indenizações	0,00	0,00	1.000,00	1.035,00	1.068,64	1.103,37
0.1921.99.1.1.02-29	Outras Indenizações - Plano II	0,00	0,00	0,00	0,00	0,00	0,00
0.1922.00.0.0	Restituições	127.169,67	121.131,33	16.000,00	16.560,00	17.098,20	17.653,89
0.1922.99.0.0	Outras Restituições	127.169,67	121.131,33	16.000,00	16.560,00	17.098,20	17.653,89
0.1922.99.1.0	Outras Restituições	127.169,67	121.131,33	16.000,00	16.560,00	17.098,20	17.653,89
0.1922.99.1.1	Outras Restituições - Principal	127.169,67	121.131,33	16.000,00	16.560,00	17.098,20	17.653,89
0.1922.99.1.1.00-00	Outras Restituições - Principal	120.010,87	19.504,00	0,00	0,00	0,00	0,00
0.1922.99.1.1.01-03	Outras Restituições - Principal	0,00	0,00	0,00	0,00	0,00	0,00
0.1922.99.1.1.01-29	Royalties	0,00	0,00	0,00	0,00	0,00	0,00
0.1922.99.1.1.01-29	Outras Restituições	4.541,60	100.727,33	16.000,00	16.560,00	17.098,20	17.653,89
7.1922.99.1.1.01-29	Outras Restituições - Servidores Proc. Adm.1096/2010.	0,00	900,00	0,00	0,00	0,00	0,00
0.1922.99.1.1.02-29	Outras Restituições - Plano II	2.617,20	0,00	0,00	0,00	0,00	0,00
0.1990.00.0.0	Demais Receitas Correntes	165.369,75	7.249.573,16	10.172.020,00	10.528.040,70	10.870.202,03	11.223.483,59
0.1990.01.0.0	Aportes Periódicos para Amortização de Déficit Atuarial do RPPS	0,00	7.170.125,56	9.800.000,00	10.143.000,00	10.472.647,50	10.813.008,54
0.1990.01.1.0	Aportes Periódicos para Amortização de Déficit Atuarial do RPPS	0,00	7.170.125,56	9.800.000,00	10.143.000,00	10.472.647,50	10.813.008,54
0.1990.01.1.1	Aportes Periódicos para Amortização de Déficit Atuarial do RPPS - Principal	0,00	7.170.125,56	9.800.000,00	10.143.000,00	10.472.647,50	10.813.008,54
7.1990.01.1.1.01-29	Aportes Periódicos para Amortização de Déficit Atuarial do RPPS	0,00	7.170.125,56	9.800.000,00	10.143.000,00	10.472.647,50	10.813.008,54
7.1990.01.1.1.02-29	Aportes Periódicos para Amortização de Déficit Atuarial do RPPS - Plano II	0,00	0,00	0,00	0,00	0,00	0,00
0.1990.03.0.0	Compensações Financeiras entre o Regime Geral e os Regimes Próprios de Previdência dos Servidores	0,00	0,00	350.000,00	362.250,00	374.023,13	386.178,88
0.1990.03.1.0	Compensações Financeiras entre o Regime Geral e os Regimes Próprios de Previdência dos Servidores	0,00	0,00	350.000,00	362.250,00	374.023,13	386.178,88
0.1990.03.1.1	Compensações Financeiras entre o Regime Geral e os Regimes Próprios de	0,00	0,00	350.000,00	362.250,00	374.023,13	386.178,88

Desenvolvido por SAPITUR

Estado do Rio de Janeiro  
Prefeitura Municipal de Cordeiro

Página 23 de 25

Total de Receitas SOF  
2022

Código	Especificação	2019	2020	2021	2022	2023	R\$ 1,00	
							2024	
0.1990.03.1.1.01-29	Previdência dos Servidores - Principal							
0.1990.03.1.1.01-29	Compensações Financeiras entre o Regime Geral e os RPPS	0,00	0,00	350.000,00	362.250,00	374.023,13	386.178,88	
0.1990.03.1.1.02-29	Compensações Financeiras entre o Regime Geral e os RPPS - Plano II	0,00	0,00	0,00	0,00	0,00	0,00	
0.1990.12.0.0	Encargos Legais pela Inscrição em Dívida Ativa e Receitas de Ônus de Sucumbência	(5.453,61)	0,00	10.000,00	10.350,00	10.686,38	11.033,69	
0.1990.12.2.0	Ônus de Sucumbência	(5.453,61)	0,00	10.000,00	10.350,00	10.686,38	11.033,69	
0.1990.12.2.1	Ônus de Sucumbência - Principal	(5.453,61)	0,00	10.000,00	10.350,00	10.686,38	11.033,69	
0.1990.12.2.1.00-00	Ônus de Sucumbência - Principal	(5.453,61)	0,00	10.000,00	10.350,00	10.686,38	11.033,69	
0.1990.99.0.0	Outras Receitas	170.823,36	79.447,60	12.020,00	12.440,70	12.845,02	13.262,48	
0.1990.99.1.0	Outras Receitas - Primárias	170.823,36	79.447,60	12.020,00	12.440,70	12.845,02	13.262,48	
0.1990.99.1.1	Outras Receitas - Primárias - Principal	170.823,36	79.447,60	12.020,00	12.440,70	12.845,02	13.262,48	
0.1990.99.1.1.00-00	Outras Receitas - Primárias - Principal	170.823,36	79.447,60	12.020,00	12.440,70	12.845,02	13.262,48	
0.1990.99.1.2	Outras Receitas - Primárias - Multa e Juros de Mora	0,00	0,00	0,00	0,00	0,00	0,00	
0.1990.99.1.2.01-29	Outras Receitas - Primárias - Multas e Juros - Plano I	0,00	0,00	0,00	0,00	0,00	0,00	
0.1990.99.1.2.02-29	Outras Receitas - Primárias - Multas e Juros - Plano II	0,00	0,00	0,00	0,00	0,00	0,00	
0.1990.99.1.3	Outras Receitas - Primárias - Dívida Ativa	0,00	0,00	0,00	0,00	0,00	0,00	
0.1990.99.1.3.00-00	Outras Receitas - Primárias - Dívida Ativa	0,00	0,00	0,00	0,00	0,00	0,00	
0.2000.00.0.0	Receitas de Capital	470.000,00	(2.743,00)	516.368,00	534.440,88	551.810,21	569.744,04	
0.2200.00.0.0	Alienação de Bens	0,00	0,00	0,00	0,00	0,00	0,00	
0.2210.00.0.0	Alienação de Bens Móveis	0,00	0,00	0,00	0,00	0,00	0,00	
0.2213.00.0.0	Alienação de Bens Móveis e Semoventes	0,00	0,00	0,00	0,00	0,00	0,00	
0.2213.00.1.0	Alienação de Bens Móveis e Semoventes	0,00	0,00	0,00	0,00	0,00	0,00	
0.2213.00.1.1	Alienação de Bens Móveis e Semoventes - Principal	0,00	0,00	0,00	0,00	0,00	0,00	
0.2213.00.1.1.00-02	Alienação de Bens Móveis e Semoventes - Principal	0,00	0,00	0,00	0,00	0,00	0,00	
0.2220.00.0.0	Alienação de Bens Imóveis	0,00	0,00	0,00	0,00	0,00	0,00	

Desenvolvido por SAPITUR

Estado do Rio de Janeiro  
Prefeitura Municipal de Cordeiro

Página 24 de 25

Total de Receitas SOF  
2022

Código	Especificação	2019	2020	2021	2022	2023	R\$ 1,00	
							2024	
0.2220.00.1.0	Alienação de Bens Imóveis	0,00	0,00	0,00	0,00	0,00	0,00	
0.2220.00.1.1	Alienação de Bens Imóveis - Principal	0,00	0,00	0,00	0,00	0,00	0,00	
0.2220.00.1.1.00-02	Alienação de Bens Imóveis - Principal	0,00	0,00	0,00	0,00	0,00	0,00	
0.2400.00.0.0	Transferências de Capital	470.000,00	(2.743,00)	516.368,00	534.440,88	551.810,21	569.744,04	
0.2410.00.0.0	Transferências da União e de suas Entidades	470.000,00	(2.743,00)	516.368,00	534.440,88	551.810,21	569.744,04	
0.2418.00.0.0	Transferências da União - Específicas de Estados, DF e Municípios	470.000,00	(2.743,00)	516.368,00	534.440,88	551.810,21	569.744,04	
0.2418.10.0.0	Transferências de Convênios da União e de suas Entidades	470.000,00	(2.743,00)	516.368,00	534.440,88	551.810,21	569.744,04	
0.2418.10.2.0	Transferências de Convênio da União destinadas a Programas de Educação	0,00	0,00	0,00	0,00	0,00	0,00	
0.2418.10.2.1	Transferências de Convênio da União destinadas a Programas de Educação - Principal	0,00	0,00	0,00	0,00	0,00	0,00	
0.2418.10.2.1.00-12	Transferências de Convênio da União destinadas a Programas de Educação - Principal	0,00	0,00	0,00	0,00	0,00	0,00	
0.2418.10.9.0	Outras Transferências de Convênios da União	470.000,00	(2.743,00)	516.368,00	534.440,88	551.810,21	569.744,04	
0.2418.10.9.1	Outras Transferências de Convênios da União - Principal	470.000,00	(2.743,00)	516.368,00	534.440,88	551.810,21	569.744,04	
0.2418.10.9.1.00-12	Outras Transferências da União - Principal	470.000,00	0,00	211.000,00	218.385,00	225.482,51	232.810,69	
0.2418.10.9.1.01-52	Outras Transferências de Convênios da União - Investimento	0,00	(2.743,00)	305.368,00	316.055,88	326.327,70	336.933,35	
0.2418.10.9.1.02-12	Outras Transferências de Convênios da União - Principal	0,00	0,00	0,00	0,00	0,00	0,00	
0.2418.99.0.0	Outras Transferências da União	0,00	0,00	0,00	0,00	0,00	0,00	
0.2418.99.1.0	Outras Transferências da União	0,00	0,00	0,00	0,00	0,00	0,00	
0.2418.99.1.1	Outras Transferências da União - Principal	0,00	0,00	0,00	0,00	0,00	0,00	
0.2418.99.1.1.01-55	Emendas Parlamentares - Custeio	0,00	0,00	0,00	0,00	0,00	0,00	
0.2418.99.1.1.02-56	Emendas Parlamentares - Investimento	0,00	0,00	0,00	0,00	0,00	0,00	
0.2420.00.0.0	Transferências dos Estados e do Distrito Federal e de suas Entidades	0,00	0,00	0,00	0,00	0,00	0,00	
0.2428.00.0.0	Transferências dos Estados, Distrito Federal, e de suas Entidades	0,00	0,00	0,00	0,00	0,00	0,00	
0.2428.10.0.0	Transferências de Convênios dos Estados e do Distrito Federal e de suas Entidades	0,00	0,00	0,00	0,00	0,00	0,00	

Desenvolvido por SAPITUR





Estado do Rio de Janeiro  
Prefeitura Municipal de Cordeiro


Página 25 de 25

Total de Receitas SOF  
2022

Código	Especificação	R\$ 1,00					
		2019	2020	2021	2022	2023	2024
0.2428.10.9.0	Outras Transferências de Convênio dos Estados	0,00	0,00	0,00	0,00	0,00	0,00
0.2428.10.9.1	Outras Transferências de Convênio dos Estados - Principal	0,00	0,00	0,00	0,00	0,00	0,00
0.2428.10.9.1.00-10	Outras Transferências de Convênio dos Estados - Principal	0,00	0,00	0,00	0,00	0,00	0,00
0.2900.00.0.0	Outras Receitas de Capital	0,00	0,00	0,00	0,00	0,00	0,00
0.2990.00.0.0	Demais Receitas de Capital	0,00	0,00	0,00	0,00	0,00	0,00
0.2990.00.1.0	Demais Receitas de Capital	0,00	0,00	0,00	0,00	0,00	0,00
0.2990.00.1.1	Demais Receitas de Capital - Principal	0,00	0,00	0,00	0,00	0,00	0,00
0.2990.00.1.1.00-02	Demais Receitas de Capital - Principal	0,00	0,00	0,00	0,00	0,00	0,00

  
LEONAN LOPES MELHORANCE  
ORDENADOR PRINCIPAL  
Mat.:

  
Tânia Maria Barros da Silva  
Lopes  
SECRETÁRIA MUNICIPAL DE FAZENDA  
Mat.:10087314

  
Ana Livia Peres Villa Nova  
Farsura  
RESP. CONTABILIDADE  
Mat.:200101138

Desenvolvido por SAPITUR