



Estado do Rio de Janeiro

PREFEITURA MUNICIPAL DE CORDEIRO

Publicado no Jornal *Ilha de Sepetiba*
Ed. (s) N° 67 23a-29/12/2009
Reservado
Responsável

LEI N°1463/2009

“ESTIMA A RECEITA E FIXA A DESPESA DO MUNICÍPIO DE CORDEIRO PARA O EXERCÍCIO FINANCEIRO DE 2010.”

O PREFEITO MUNICIPAL DE CORDEIRO, ESTADO DO RIO DE JANEIRO, FAÇO SABER QUE A CÂMARA MUNICIPAL APROVOU E EU SANCIONO A SEGUINTE LEI

**TÍTULO I
DAS DISPOSIÇÕES COMUNS**

Art. 1º - Esta Lei estima a Receita e fixa a Despesa do Município de Cordeiro para o exercício financeiro de 2010, compreendendo:

I – O orçamento fiscal, referente aos Poderes do Município, seus fundos, órgãos e entidades da Administração Pública Municipal direta e indireta;

II – O Orçamento da seguridade social, abrangendo todas as entidades e órgãos da administração direta e indireta a ele vinculado;

**TÍTULO II
DOS ORÇAMENTOS FISCAL E DA SEGURIDADE SOCIAL**

**Capítulo I
DA ESTIMATIVA DA RECEITA
Da Receita Total**

Art. 2º - A Receita Orçamentária, a preços correntes e conforme a legislação tributária vigente, é estimada em **R\$35.684.908,00** (trinta e cinco milhões, seiscentos e oitenta e quatro mil, novecentos e oito reais), desdobrada nos seguintes agregados:

I Orçamento Fiscal R\$ 24.925.600,00(vinte e quatro milhões, novecentos e vinte e cinco mil e seiscentos reais).

II Orçamento da Seguridade R\$ 10.759.308,00(dez milhões, setecentos e cinquenta e nove mil e trezentos e oito reais).

Art. 3º - As Receitas são estimadas por Categoria Econômica, conforme o dispositivo no Anexo I.

Art. 4º - A Receita será realizada com base no produto do que for arrecadado, na forma da legislação em vigor, de acordo com o desdobramento constante do Anexo II.

**Capítulo II
DA FIXAÇÃO DE DESPESA
Da Despesa Total**

Art. 5º - A Despesa Orçamentária, no mesmo valor da Receita Orçamentária, é fixada em **R\$35.684.908,00**(trinta e cinco milhões, seiscentos e oitenta e quatro mil, novecentos e oito reais), desdobrada nos grupos de despesa, em conformidade com as Portarias Interministeriais vigentes, apresentando os seguintes agregados:



Estado do Rio de Janeiro

PREFEITURA MUNICIPAL DE CORDEIRO

I Orçamento Fiscal R\$ 24.925.600,00(vinte e quatro milhões, novecentos e vinte e cinco mil e seiscentos reais).

II Orçamento da Seguridade R\$ 10.759.308,00(dez milhões, setecentos e cinquenta e nove mil e trezentos e oito reais).

Art. 6º - Estão plenamente assegurados recursos para os investimentos em fase de execução, em conformidade com a Lei de Diretrizes Orçamentárias, que dispõe sobre as diretrizes orçamentárias para o exercício de 2010.

Capítulo III DA DISTRIBUIÇÃO DA DESPESA POR ÓRGÃO

Art. 7º - A Despesa Total, fixada por função, Poderes e Órgãos, está definida nos Anexos III e IV desta Lei.

Capítulo IV DA AUTORIZAÇÃO PARA ABERTURA DE CRÉDITO

Art. 8º - Fica o Poder Executivo, respeitadas as demais prescrições constitucionais e nos termos da Lei 4320/64, autorizando a abrir créditos adicionais suplementares até o valor correspondente a 40%(quarenta por cento) dos Orçamentos Fiscais e da Seguridade Social, com a finalidade de incorporar valores que excedam as previsões constantes desta lei, mediante a utilização de recursos provenientes de:

I - Anulação parcial ou total de dotações;

II - Incorporação de superávit e/ ou saldo financeiro disponível do exercício anterior, efetivamente apurados em balanço;

III - Excesso de arrecadação em bases constantes;

IV - Incluir ou excluir dotações no Quadro de Detalhamento de Despesas - QDD da Prefeitura Municipal, Fundos Municipais e da Câmara Municipal .

§ Único - Incluem-se na base de cálculo do limite a que se refere o caput deste artigo, os valores correspondentes à amortização e encargos da dívida e às despesas financiadas com operação de crédito contratadas.

TÍTULO III DAS DISPOSIÇÕES FINAIS CAPÍTULO ÚNICO

Art. 9º - Fica o Poder Executivo autorizado a criar Natureza de Despesa nos Projetos e Atividades em Programas existentes no Quadro de Detalhamento da Despesa, incluindo-se os respectivos valores na base de cálculo do limite a que se refere o caput do art. 8º desta Lei.

Art. 10 - A utilização das dotações com origem de recursos em convênios, fica condicionada à celebração dos instrumentos.

Art. 11 - Poderão ser realizadas alterações na estrutura do Poder Executivo, com vistas a conferir maior agilidade à máquina administrativa desde que sem aumento da despesa prevista nesta Lei para o Órgão no qual ocorra mudança.

Avenida Presidente Vargas,42/54 – Centro – Cordeiro – RJ
CEP: 28540-000 – Tel.: (22) 2551-0145/25510616 ou 25510593
<http://www.cordeiro.rj.gov.br> - email: prefeitura@cordeiro.rj.gov.br



Estado do Rio de Janeiro

PREFEITURA MUNICIPAL DE CORDEIRO

Art. 12 - O Prefeito, no Âmbito do Poder Executivo, poderá adotar parâmetros para utilização das dotações, de forma a compatibilizar as despesas à efetiva realização das receitas para garantir as metas de resultado primário, conforme a Lei de Diretrizes Orçamentárias.

Art. 13 - O Orçamento da Câmara Municipal de Cordeiro será alterado a partir de 01 de janeiro de 2010 ajustando-o conforme determina a Emenda Constitucional nº 25 de acordo com a Receita Orçamentária arrecadada no exercício de 2009, ficando o Poder Executivo autorizado a elaborar Decreto de Alteração de acordo com a solicitação do Poder Legislativo.

Art. 14 - O Poder Executivo no prazo de 30(trinta) dias após a publicação da Lei Orçamentária, divulgará por unidade orçamentária para cada órgão, que integram o orçamento de que trata esta lei, os Quadros de Detalhamento da Despesa, especificando para cada categoria de programação, os elementos de despesas e os respectivos desdobramentos.

Art. 15 - Esta Lei entrará em vigor na data de sua publicação, com efeitos a partir de 1º de janeiro de 2010, revogadas as disposições em contrário.

Gabinete do Prefeito, 10 de dezembro de 2009.


SILVIO ABREU DAFLON
Prefeito

MUNICÍPIO DE CORDEIRO
RELATÓRIO RESUMIDO DA EXECUÇÃO ORÇAMENTÁRIA
DEMONSTRATIVO DA RECEITA CORRENTE LÍQUIDA
ORÇAMENTOS FISCAL E DA SEGURIDADE SOCIAL
PERÍODO DE REFERÊNCIA : 6º Bimestre / 2009

LRF, art 53, inciso I - Anexo III

R\$1,00

ESPECIFICAÇÃO	EVOLUÇÃO DA RECEITA REALIZADA NOS ÚLTIMOS 12 MESES												TOTAL ULT. - 12 M.	PREVISÃO ATUALIZADA
	JAN/2009	FEV/2009	MAR/2009	ABR/2009	MAI/2009	JUN/2009	JUL/2009	AGO/2009	SET/2009	OUT/2009	NOV/2009	DEZ/2009		
RECEITAS CORRENTES (I)	2.798.244,3	2.442.198,8	2.506.548,2	2.610.216,8	3.271.925,1	2.591.436,9	2.410.454,1	2.468.116,0	2.508.832,7	3.038.480,9	2.682.133,4	3.648.117,8	32.976.705,0	37.523.850,0
RECEITAS TRIBUTÁRIAS	61.645,2	32.132,8	44.493,5	31.348,3	680.320,7	190.728,1	155.000,9	142.896,9	106.934,1	120.095,9	120.925,9	194.155,0	1.881.677,3	4.520.450,0
Imposto s/ a Prop. Predial/Territorial Urbana (IPTU)	0,0	0,0	0,0	0,0	528.768,9	95.845,4	45.083,5	27.098,9	23.318,4	19.348,3	16.386,5	35.608,8	791.458,7	3.527.850,0
Impostos s/ Serviços de Qualquer Natureza (ISS)	56.118,2	23.278,7	36.620,6	23.561,9	96.297,3	22.020,0	75.538,5	76.069,2	55.991,4	64.716,6	75.874,8	95.288,2	701.355,4	497.600,0
Impostos s/ Transmissão de Bens Imóveis	0,0	0,0	0,0	0,0	25.961,4	13.209,4	14.188,1	20.551,1	6.373,5	10.412,9	9.212,3	19.297,6	119.206,3	180.000,0
Imposto sobre a Renda e Proventos de Qualquer Natureza	5.527,0	8.854,0	7.872,9	7.786,4	16.143,6	11.345,0	12.004,8	9.647,9	9.824,2	11.998,3	9.819,5	22.102,3	132.925,9	170.000,0
Imposto sobre a Prop. Territorial Rural (CF. art 153, §4º)	0,0	0,0	0,0	0,0	0,0	0,0	0,0	0,0	0,0	0,0	0,0	0,0	0,0	0,0
Outras Receitas Tributárias	0,0	0,1	0,0	0,0	13.149,5	48.308,3	9.186,0	9.529,8	11.426,6	13.619,8	9.632,8	21.878,1	136.731,0	145.000,0
RECEITA DE CONTRIBUIÇÕES	40.818,7	67.297,7	57.329,8	54.288,8	141.531,7	76.103,0	65.673,7	87.396,8	82.882,4	76.471,6	67.407,0	139.898,4	957.099,6	660.000,0
RECEITA PATRIMONIAL	24.862,9	10.562,8	47.774,4	28.603,6	26.512,0	27.948,1	33.643,3	21.661,9	21.903,9	24.396,8	50.664,0	13.072,3	331.606,0	661.000,0
RECEITA AGROPECUÁRIA	0,0	0,0	0,0	0,0	0,0	0,0	0,0	0,0	0,0	0,0	0,0	0,0	0,0	5.000,0
RECEITA INDUSTRIAL	0,0	0,0	0,0	0,0	0,0	0,0	0,0	0,0	0,0	0,0	0,0	0,0	0,0	0,0
RECEITA DE SERVIÇOS	0,0	0,0	0,0	0,0	0,0	0,0	0,0	0,0	0,0	0,0	0,0	0,0	0,0	0,0
TRANSFERÊNCIAS CORRENTES	2.568.840,1	2.230.512,4	2.211.609,1	2.495.091,5	2.421.392,0	2.294.341,4	2.150.167,4	2.203.953,3	2.274.954,9	2.776.152,5	2.423.623,5	3.264.576,2	29.315.214,3	30.468.200,0
Cota-Parte do FPM AJUSTADO PELA LC 91/97 (100%)	664.095,3	619.108,3	494.925,9	590.463,9	701.796,5	605.544,8	464.632,1	540.737,8	478.259,4	550.407,3	687.052,7	1.057.257,6	7.454.261,6	6.738.000,0
(LC nº 87/96) ICMS Desoneração (100%)	4.956,0	4.956,0	4.956,0	4.956,0	4.956,0	4.956,0	4.956,0	4.956,0	4.956,0	4.956,0	4.956,0	4.956,0	59.472,0	632.000,0
Cota-Parte do ITR	102,9	0,0	26,0	15,3	0,0	11,6	21,5	128,3	120,2	2.193,9	236,1	56,2	2.912,0	9.000,0
Cota-Parte do ICMS (100%)	828.009,5	797.219,3	798.009,1	909.052,7	740.879,0	775.937,6	734.922,4	720.867,8	846.698,3	809.617,1	851.096,3	1.039.022,9	9.851.332,0	8.900.000,0
Cota-Parte do IPVA	165.683,2	140.582,2	134.121,2	66.059,3	42.799,9	33.556,2	21.424,7	22.920,4	27.123,9	24.027,8	15.281,6	26.599,0	720.159,4	830.000,0
Cota-Parte do IPI - Exportação (100%)	23.899,3	19.780,6	15.424,1	16.886,1	15.894,8	20.721,4	16.408,3	18.107,8	18.545,1	20.720,5	19.906,4	25.611,9	231.906,3	225.000,0
Transferências do FUNDEB	248.047,0	248.207,3	247.529,6	318.622,5	226.067,9	232.141,8	212.463,2	212.729,9	242.115,4	232.971,6	247.140,1	299.866,5	2.967.892,8	2.260.000,0
Outras Transferências Correntes	634.046,9	400.658,7	516.617,2	589.045,7	689.007,9	621.492,0	695.349,2	683.505,3	657.136,6	1.131.258,3	597.954,3	811.206,1	8.027.278,2	10.874.200,0
OUTRAS RECEITAS CORRENTES	102.077,4	101.693,1	145.341,4	884,6	2.188,7	2.316,3	4.968,8	12.207,1	22.157,4	41.364,1	19.513,0	36.415,9	491.107,8	1.209.200,0
DEDUÇÕES (II)	378.168,8	365.102,5	346.822,3	329.899,2	402.474,5	344.277,5	295.216,4	330.435,0	339.661,5	339.897,5	364.118,5	486.112,5	4.322.186,2	4.116.800,0
Contrib. p/ o Plano de Seg. Soc. Serv.	40.818,7	48.733,7	57.329,8	12.690,8	101.253,2	56.136,1	46.743,4	68.934,8	64.477,4	57.512,9	48.412,7	118.746,9	721.790,4	650.000,0
Servidor	40.818,7	48.733,7	57.329,8	12.690,8	101.253,2	56.136,1	46.743,4	68.934,8	64.477,4	57.512,9	48.412,7	118.746,9	721.790,4	650.000,0
Compensação Financ. entre Reg. Previd.	0,0	0,0	0,0	0,0	0,0	0,0	0,0	0,0	0,0	0,0	0,0	0,0	0,0	0,0
Dedução de Receita p/ Formação do FUNDEB	337.350,1	316.368,8	289.492,5	317.208,4	301.221,3	288.141,4	248.473,0	261.500,2	275.184,1	288.384,6	315.705,8	367.365,6	3.600.395,8	3.466.800,0
Diversas Deduções de Receita do RPPS	0,0	0,0	0,0	0,0	0,0	0,0	0,0	0,0	0,0	0,0	0,0	0,0	0,0	0,0
RECEITA CORRENTE LÍQUIDA (III)	2.420.075,5	2.077.096,3	2.159.725,9	2.280.317,6	2.869.450,6	2.247.159,4	2.115.237,7	2.137.681,0	2.169.171,2	2.698.583,4	2.318.014,9	3.162.005,3	28.654.518,8	33.407.050,0

Fonte : Contabilidade

Nota : Receita Corrente Líquida em reais e sem arredondamento :

RCL dos últimos 12 meses R\$ 28.654.519,35

Matéria: 08108394
 PREFEITO MUNICIPAL DE CORDEIRO
 Sílvio Agreu Dajlon

Matéria: 08108394
 SECRETÁRIO MUNICIPAL
 Manoel Henrique Calvão de Abreu

SIGFIS - Versão 2009

COORDENADOR DE EMISSÃO: 19/01/2010 14:31h

ANEXO III do RREO

RELATÓRIO DE GESTÃO FISCAL
DEMONSTRATIVO DA DÍVIDA CONSOLIDADA
ORÇAMENTOS FISCAL E DA SEGURIDADE SOCIAL
PERÍODO DE REFERÊNCIA : 2º Semestre / 2009

LRF, art 55, inciso I, alínea "b" - Anexo II

R\$ 1,00

ESPECIFICAÇÃO	SALDO EXERCÍCIO ANTERIOR	SALDO DO EXERCÍCIO DE 2009		
		1º Semestre		2º Semestre
DÍVIDA CONSOLIDADA - DC (I)	1.040.758,0	980.896,0	0,0	878.236,4
Divida Mobiliária	0,0	0,0	0,0	0,0
Divida Contratual	0,0	0,0	0,0	0,0
Precatórios Posteriores a 5.5.2000 (inclusive)	0,0	0,0	0,0	0,0
Operações de Crédito inferiores a 12 meses	0,0	0,0	0,0	0,0
Parcelamentos de Dívidas	1.040.758,0	980.896,0	0,0	878.236,4
De Tributos	0,0	0,0	0,0	0,0
De Contribuições Sociais	1.040.758,0	404.365,5	0,0	356.583,3
Previdenciárias	1.040.758,0	404.365,5	0,0	356.583,3
Demais Contribuições Sociais	0,0	0,0	0,0	0,0
Do FGTS	0,0	576.530,5	0,0	521.653,1
Provisões de PPP's	0,0	0,0	0,0	0,0
Outras Dívidas	0,0	0,0	0,0	0,0
DEDUÇÕES(II)'	555.138,7	4.362.447,5	0,0	1.205.549,7
Ativo Disponível	624.326,3	4.362.447,4	0,0	1.483.823,1
Haveres Financeiros	0,0	0,0	0,0	0,0
(-)Restos a Pagar Processados	69.187,6	-0,1	0,0	278.273,4
OBRIGAÇÕES NÃO INTEGRANTES DA DC	0,0	0,0	0,0	0,0
Precatórios anteriores a 5.5.2000	0,0	0,0	0,0	0,0
Insuficiência Financeira	0,0	0,0	0,0	0,0
Outras Obrigações	0,0	0,0	0,0	0,0
DÍVIDA CONSOLIDADA LÍQUIDA (DCL)(III) = (I - II)	485.619,3	-3.381.551,5	0,0	-327.313,3
RECEITA CORRENTE LÍQUIDA - RCL	29.224.432,9	29.107.907,1	0,0	28.654.519,4
% da DC sobre a RCL [I / RCL]	3,56 %	3,37 %	-	3,06 %
% da DCL sobre a RCL [III / RCL]	1,66 %	-11,62 %	-	-1,14 %
LIMITE DEFINIDO POR RESOLUÇÃO DO SENADO FEDERAL	120,00 %	120,00 %	120,00 %	120,00 %

REGIME PREVIDENCIÁRIO

ESPECIFICAÇÃO	SALDO EXERCÍCIO ANTERIOR	SALDO DO EXERCÍCIO DE 2009		
		Até o 1º Quadrimestre	Até o 2º Quadrimestre	Até o 3º Quadrimestre
DÍVIDA CONSOLIDADA DO RPPS - DC (IV)	0,0	0,0	0,0	0,0
Divida Contratual	0,0	0,0	0,0	0,0
Precatórios Posteriores a 5.5.2000 (inclusive)	0,0	0,0	0,0	0,0
Operações de Crédito inferiores a 12 meses	0,0	0,0	0,0	0,0
Parcelamentos de Dívidas	0,0	0,0	0,0	0,0
De Tributos	0,0	0,0	0,0	0,0
De Contribuições Sociais	0,0	0,0	0,0	0,0
Previdenciárias	0,0	0,0	0,0	0,0
Demais Contribuições Sociais	0,0	0,0	0,0	0,0
Do FGTS	0,0	0,0	0,0	0,0
Passivo Atuarial	0,0	0,0	0,0	0,0
Outras Dívidas	0,0	0,0	0,0	0,0
DEDUÇÕES(V)'	2.221.058,7	2.266.638,6	0,0	2.377.967,0
Ativo Disponível	2.221.058,7	2.266.638,6	0,0	2.377.967,0
Investimento do RPPS	0,0	0,0	0,0	0,0
Haveres Financeiros	0,0	0,0	0,0	0,0
(-)Restos a Pagar Processados	0,0	0,0	0,0	0,0
OBRIGAÇÕES NÃO INTEGRANTES DA DC	0,0	0,0	0,0	0,0
Precatórios anteriores a 5.5.2000	0,0	0,0	0,0	0,0
Insuficiência Financeira	0,0	0,0	0,0	0,0
Outras Obrigações	0,0	0,0	0,0	0,0
DÍVIDA CONSOLIDADA LÍQUIDA DO RPPS (VI) = (IV - V)	-2.221.058,7	-2.266.638,6	0,0	-2.377.967,0

PREFEITURA MUNICIPAL DE BORDEIRO
 Manoel Henrique Galhardo de Abreu
 Secret. Municipal de Fazenda
 Município de Bordeiro - PE
 CEP: 55.000-000

PREFEITURA MUNICIPAL DE BORDEIRO
 Manoel Henrique Galhardo de Abreu
 Secret. Municipal de Fazenda
 Município de Bordeiro - PE
 CEP: 55.000-000

Silvio Abreu Daffon
 PREFEITO
 (BORDEIRO - PE)

Anexo II do RGF
 2009

TRAJETÓRIA DE AJUSTE DA DÍVIDA CONSOLIDADA LÍQUIDA EM CADA EXERCÍCIO FINANCEIRO

Exercício Financeiro	2001			2002			2003			2º Semestre		
	3º Quadrimestre			Quadrimestre			Quadrimestre			Quadrimestre		
	DCL	Excedente ²	1º	1º	2º	3º	1º	2º	3º	1º	2º	3º
% da DCL sobre a RCL												
% Limite de Endividamento												

Exercício Financeiro	2005			2006			2007			Semestre		
	Quadrimestre			Quadrimestre			Semestre			Quadrimestre		
	1º	2º	1º	1º	2º	3º	1º	2º	3º	1º	2º	3º
% da DCL sobre a RCL												
% Limite de Endividamento												

Exercício Financeiro	2009			2010			2011			2012		
	Quadrimestre			Quadrimestre			Quadrimestre			Quadrimestre		
	1º	2º	3º	1º	2º	3º	1º	2º	3º	1º	2º	3º
% da DCL sobre a RCL												
% Limite de Endividamento												

Exercício Financeiro	2013			2014			2015			Semestre		
	Quadrimestre			Semestre			Quadrimestre			Quadrimestre		
	1º	3º	3º	-	2º	1º	1º	2º	3º	1º	2º	3º
% da DCL sobre a RCL												
% Limite de Endividamento												

² O excedente em relação ao limite apurado ao final do exercício de 2001 deverá ser reduzido, no mínimo, à proporção de 1/15 (um quinze avo) a cada exercício financeiro. O valor

AJUSTE DA DÍVIDA CONSOLIDADA

ESPECIFICAÇÃO	SALDO EXERCÍCIO ANTERIOR	SALDO DO EXERCÍCIO DE 2009		
		Até o 1º Quadrimestre	Até o 2º Quadrimestre	Até o 3º Quadrimestre
Dívida Consolidada - DC (I)	1.040.758,0	980.896,0	0,0	878.236,4
Dívidas com RPPS (VII)	576.530,5	0,0	0,0	0,0
Parcelamento de Contribuições	576.530,5	0,0	0,0	0,0
Outras Dívidas Internas	0,0	0,0	0,0	0,0
Dívida Consolidada Ajustada (VIII) = (I - VII)	464.227,5	980.896,0	0,0	878.236,4

AJUSTE DA DÍVIDA CONSOLIDADA LÍQUIDA

ESPECIFICAÇÃO	SALDO EXERCÍCIO ANTERIOR	SALDO DO EXERCÍCIO DE 2009		
		Até o 1º Quadrimestre	Até o 2º Quadrimestre	Até o 3º Quadrimestre
Dívida Consolidada Líquida - DCL (III)	485.619,3	-3.381.551,5	0,0	-327.313,3
Dívidas com RPPS (VIII)	576.530,5	0,0	0,0	0,0
Parcelamento de Contribuições	576.530,5	0,0	0,0	0,0
Outras Dívidas Internas	0,0	0,0	0,0	0,0
Dívida Consolidada Líquida Ajustada (IX) = (III - VIII)	-90.911,2	-3.381.551,5	0,0	-327.313,3
% da DC sobre a RCL	1,59 %	3,37 %	0,00 %	3,06 %
% da DCL sobre a RCL	-0,31 %	-11,62 %	0,00 %	-1,14 %

PREFEITURA MUNICIPAL DE CORDEIRO
Debora Silva Torres Valentim
 Controladora Geral do Município
 Matrícula: 08109394
 Contadora - CRC/RJ 090977/0-0

PREFEITURA MUNICIPAL DE CORDEIRO
Mancel Henrique Galhardo de Abreu
 Secret. Municipal de Fazenda
 Matrícula: 92009378

Silvio Abreu Dastón
 PREFEITO
 CORDEIRO - RJ

CR. 25.822.668

RELATORIO DE GESTAO FISCAL
DEMONSTRATIVO DA DESPESA COM PESSOAL
 ORÇAMENTOS FISCAL E DA SEGURIDADE SOCIAL
 PERÍODO DE REFERÊNCIA : 2º Semestre / 2009

LRF, art 55, inciso I, alínea "a" - Anexo I

R\$ 1.00

DESPESA COM PESSOAL	DESPESA EXECUTADAS Jan/2009 até Dez/2009		
	LIQUIDADAS	INSCRITAS EM RP NÃO PROCESSADOS	TOTAL
DESPESA BRUTA COM PESSOAL (I)	11.921.973,7	0,0	11.921.973,7
Pessoal Ativo	10.580.637,3	0,0	10.580.637,3
Pessoal Inativo e Pensionista	1.341.336,4	0,0	1.341.336,4
Outras Despesas de Pessoal Decorrentes de Contratos de Terceirização (art. 18, § 1º da LRF)	0,0	0,0	0,0
Despesas não Computadas (art. 19, § 1º da LRF) (II)	1.341.336,4	0,0	1.341.336,4
(-) Decorrentes de Decisão Judicial	0,0	0,0	0,0
(-) Inativos e Pensionistas com Recursos Vinculados	1.341.336,4	0,0	1.341.336,4
(-) Indenizações por Demissão e Incentivos à Demissão Voluntária	0,0	0,0	0,0
(-) Despesas de Exercícios Anteriores	0,0	0,0	0,0
(-) Convocação Extraordinária (inciso II, § 6º, art. 57 da CF)	0,0	0,0	0,0
TOTAL DA DESPESA COM PESSOAL PARA FINS DE APURAÇÃO DO LIMITE - TDP (III) = (I - II)	10.580.637,3	0,0	10.580.637,3
RECEITA CORRENTE LÍQUIDA - RCL (IV)			28.654.519,4
% do TOTAL DA DESPESA LÍQUIDA COM PESSOAL PARA FINS DE APURAÇÃO DO LIMITE - TDP sobre a RCL V = (III / IV) * 100			36,92 %
LIMITE LEGAL (inciso III, art. 20 da LRF) - <54,00%>			15.473.440,4
LIMITE PRUDENCIAL (§ único, art. 22 da LRF) - <51,30%>			14.699.768,4

PREFEITURA MUNICIPAL DE CORDEIRO
 Débora Silva Torres Valentim
 Controladora Geral do Município
 Matrícula: 08109394
 Contadora - CRC/RJ 09097710-0

PREFEITURA MUNICIPAL DE CORDEIRO
 Manoel Henrique Galhardo de Abreu
 Secret. Municipal de Fazenda
 Matrícula: 02048378

Silvio Abreu Daflon
 PREFEITO
 CORDEIRO - RJ

62.568

Fonte : Contabilidade

MUNICÍPIO DE CORDEIRO (CONSOLIDADO)
CONTABILIDADE 2008
BALANÇO FINANCEIRO - ANEXO 13 - 12/2008 - ANUAL

ESPECIFICAÇÃO	V A L O R	V A L O R	ESPECIFICAÇÃO	V A L O R	V A L O R
ORÇAMENTÁRIA			ORÇAMENTÁRIA		
RECEITAS CORRENTES	33.132.407,97		ESSENCIAL A JUSTICA	66.783,02	
RECEITA TRIBUTÁRIA	2.535.778,03		ADMINISTRACAO	3.625.326,95	
RECEITAS DE CONTRIBUIÇÕES	618.849,22		SEGURANCA PUBLICA	194.681,76	
RECEITA PATRIMONIAL	302.052,59		ASSISTENCIA SOCIAL	1.139.354,27	
RECEITA AGROPECUÁRIA	0,00		PREVIDENCIA SOCIAL	1.414.602,42	
TRANSFERÊNCIAS CORRENTES	28.998.526,72		SAUDE	7.676.252,27	
OUTRAS RECEITAS CORRENTES	677.201,41		EDUCACAO	5.826.394,34	
RECEITAS DE CAPITAL	100.000,00		CULTURA	42.994,76	
OPERAÇÕES DE CRÉDITO	0,00		URBANISMO	4.161.290,96	
ALIENAÇÃO DE BENS	0,00		SANEAMENTO	16.320,00	
TRANSFERÊNCIAS DE CAPITAL	100.000,00		AGRICULTURA	431.411,94	
DEDUÇÕES DA RECEITA CORRENTE	(3.375.261,74)		COMERCIO E SERVICOS	1.344.628,68	
			DESPORTO E LAZER	281.490,75	
TOTAL		29.857.146,23	TOTAL		26.221.532,12
TRANSFERÊNCIAS FINANCEIRAS			TRANSFERÊNCIAS FINANCEIRAS		
TRANSFERÊNCIAS A FUNDOS - PREFEIT	6.886.440,00		TRANSF AO LEGISLATIVO - PREFEITUR	1.463.703,50	
			TRANSFERÊNCIAS AO FMS	6.130.200,00	
			TRANSFERENCIA AO FMAS	795.140,00	
			TRANSFERENCIA AO FMDCA	15.017,30	
			TRANFERENCEIA AO IPAMC	564.594,56	
TOTAL		6.886.440,00	TOTAL		8.968.655,36
EXTRA - ORÇAMENTÁRIA			EXTRA - ORÇAMENTÁRIA		
BANCO BONSUCESSO S/A	440.701,64		BANCO BMC	0,00	
CLINICA DENTARIA SORRIA	4.938,00		BANCO BONSUCESSO	479.392,38	
CONTRIBUIÇÃO SINDICAL	2.804,74		CLÍNICA DENTÁRIA SORRIA	5.392,00	
DEBITOS DIVERSOS	1.388,48		CONTRIBUIÇÃO SINDICAL	2.691,26	
INSS	214.627,64		DÉBITOS DIVERSOS	0,00	
IPAMC	536.889,24		CARTELAS SHOWS EXPO / INGRESSOS	0,00	
ODEM ODONTOLOGIA	19.788,00		INSS	597.446,17	
PENSÃO ALIMENTÍCIA	37.053,28		TRANSF. IPAMC (PATRONAL)	0,00	
SEGURO MINAS BRASIL	36.050,49		ODEM ODONTOLÓGICA	21.394,00	
TELERJ CELULAR VIVO	1.018,19		PENSÃO ALIMENTÍCIA	36.974,95	
FALTAS	8.984,07		SEGURO MINAS BRASIL	39.046,94	
DESCONTO PGT INDEVIDO	2.133,14		TELERJ CELULAR VIVO	1.025,27	
EMPRESTIMO DO BANCO DO BRASIL	61.505,61		TIM CELULAR	0,00	
EMPRESTIMO BANCO PAULISTA	1.524,91		TRANSFERENCIA AO F.M.S	0,00	
PLAN VIDA ASSISTENCIAL	3.538,00		TRANSFERENCIA A CAMARA MUNICIPAL	0,00	
DESC. TELEFONE CELULAR CLARO	22.990,00		TRANSFERENCIA AO F.M.A.S	0,00	
DESC. COMPRA DE CELULAR	250,60		TRANSFERENCIA AO F.M.D.C.A	0,00	
DESCONTO 1º PARCELA DO DECIMO TER	230.403,88		TRANSF. IPAMC (FUNCIONAL)	594.005,85	
EMPRESTIMO BANCO ITAÚ	2.923,22		RESTOS A PAGAR PROCESSADOS DE 200	0,00	
EMPRESTIMO BANCO MORADA	9.806,11		RESTOS A PAGAR NÃO PROCESSADOS 20	0,00	
ISS	19.338,79		EMPRESTIMO DO BANCO DO BRASIL	66.324,93	
BANCO BONSUCESSO S/A	45.750,08		EMPRESTIMO BANCO PAULISTA	1.654,81	
DESCONTO TELEFONE CELULAR	4.885,42		RESTOS A PAGAR PROCESSADOS 2005	0,00	
DESCONTO PLANO ODONTOLOGICO	1.178,00		RESTOS A PAGAR NÃO PROCESSADOS 20	110.526,31	

MUNICÍPIO DE CORDEIRO (CONSOLIDADO)
CONTABILIDADE 2008
BALANÇO FINANCEIRO - ANEXO 13 - 12/2008 - ANUAL

ESPECIFICAÇÃO	V A L O R	V A L O R	ESPECIFICAÇÃO	V A L O R	V A L O R
INSS	19.602,98		RESTOS A PAGAR PROCESSADOS 2006	0,00	
I.R.R.F	10.948,59		RESTOS A PAGAR NÃO PROCESSADOS 20	27.295,03	
IPAMC	126.114,63		PLAN VIDA ASSISTENCIAL	3.678,00	
PENSAO ALIMENTICIA	4.181,90		DESC. TELEFONE CELULAR CLARO	29.600,94	
RESTITUICOES	3.031,08		DESC. COMPRA DE CELULAR	250,60	
SEGUROS	2.968,95		RESTOS A PAGAR PROCESSADOS 2007	77,25	
DESCONTO BANCO DO BRASIL	16.387,06		RESTOS A PAGAR NAO PROCESSADOS 20	1.831.084,57	
BANCO PAULISTA	4.066,02		IPAMC PATRONAL - PARCELAMENTO	0,00	
EMPRESTIMO BANCO ITAU	4.333,70		EMPRESTIMO BANCO ITAÚ	2.922,22	
BANCO MORADA S/A	1.621,32		EMPRESTIMO BANCO MORADA	9.806,11	
RESTOS A PAGAR NAO PROCESSADOS 20	4.185,08		BANCO BMC	0,00	
ISS	523,43		BANCO BONSUCESSO S/A	45.750,08	
INSS	1.890,30		TELEFONE CELULAR	4.885,42	
IRRF	152,85		CONTRIBUICAO SINDICAL	0,00	
ADIANTAMENTOS	652,75		DESCONTO PLANO ODONTOLOGICO	1.160,00	
DESCONTO IPTU	28,82		I.N.S.S	19.654,56	
EMPRESTIMO BANCO BONSUCESSO	98.521,33		I.R.R.F	11.288,22	
INSS	5.131,76		I.S.S	19.338,79	
IPAMC	5.056,12		INGRESSOS	0,00	
IRRF	3.982,00		IPAMC	126.115,11	
PENSAO ALIMENTICIA	1.450,89		PENSAO ALIMENTICIA	0,00	
PLANO ODONTOLOGICO ODEM	7.003,60		RESTITUICOES	2.579,30	
SEGURO MINAS BRASIL	7.225,44		SEGUROS	2.986,95	
DESC. PAGAMENTO INDEVIDO	207,34		RESTOS A PAGAR NAO PROCESSADOS 20	0,00	
REPASSES RECEBIDOS DA PMC.	917.426,70		DESCONTO BANCO DO BRASIL	16.387,06	
EMPRESTIMO DO BANCO DO BRASIL	7.371,77		EMPRESTIMO BANCO ITAU	4.333,70	
EMPRESTIMO BANCO PAULISTA	6.482,94		BANCO MORADA S/A	1.621,32	
DESCONTO CELULAR CLARO	1.020,80		BANCO PAULISTA	4.517,80	
DESCONTO PLAN VIDA	180,00		RESTOS A PAGAR PROCESSADOS 2006	0,00	
DESCONTO BANCO MORADA	3.661,63		RESTOS A PAGAR NAO PROCESSADOS 20	49.879,40	
DESCONTO BANCO ITAU	1.329,24		RESTOS A PAGAR PROCESSADOS 2007	0,00	
			RESTOS A PAGAR NAO PROCESSADOS 20	509.447,62	
			IPAMC	0,00	
			ISS	0,00	
			INSS	0,00	
			IRRF	0,00	
			DESCONTO INGRESSOS	0,00	
			RESTOS A PAGAR PROCESSADOS 2006	0,00	
			RESTOS A PAGAR NAO PROCESSADOS 20	0,00	
			AVISO PRÉVIO DESCONTADO	0,00	
			RESTOS A PAGAR PROC - 2007	0,00	
			RESTOS A PAGAR NÃO PROC - 2007	150.570,79	
			INSS - FMCRIA	0,00	
			IPAMC - FMCRIA	0,00	
			ISS - FMCRIA	0,00	
			DESCONTOS DE INGRESSOS	0,00	
			RESTOS A PAGAR PROC 2007	0,00	
			RESTOS A PAGAR NÃO PROC 2007	1.057,00	
			D.D.O IPAMC	0,00	
			ADIANTAMENTOS	2.554,00	
			CONTRIBUIÇÃO SINDICAL	0,00	

MUNICÍPIO DE CORDEIRO (CONSOLIDADO)
CONTABILIDADE 2008
BALANÇO FINANCEIRO - ANEXO 13 - 12/2008 - ANUAL

ESPECIFICAÇÃO	V A L O R	V A L O R	ESPECIFICAÇÃO	V A L O R	V A L O R
			DESCONTO CELULAR TIM	0,00	
			DESCONTO CELULAR VIVO	0,00	
			DESCONTO IMGRESSOS	0,00	
			DESCONTO IPTU	0,00	
			EMPRESTIMO BANCO BONSUCESSO	98.521,33	
			EMPRESTIMO BMC	0,00	
			INSS	4.513,29	
			IPAMC	0,00	
			IRRF	2.448,31	
			PENSÃO ALIMENTICIA	1.450,89	
			PLANO ODONTOLÓGICO ODEM	7.061,60	
			SEGURO MINAS BRASIL	7.225,44	
			EMPRESTIMO DO BANCO DO BRASIL	7.371,77	
			PLANO ODONTOLÓGICO SORRIA	0,00	
			EMPRESTIMO BANCO PAULISTA	6.482,94	
			AVISO PRÉVIO DESCONTADO	0,00	
			DESCONTO CELULAR CLARO	1.020,80	
			RESTOS A PAGAR PROCESSADOS 2007	0,00	
			RESTOS A PAGAR NÃO PROCESSADOS 20	1.292,68	
			DESCONTO PLAN VIDA	162,00	
			DESCONTO BANCO MORADA	3.661,63	
			DESCONTO BANCO ITAU	1.329,24	
TOTAL		2.977.212,55	TOTAL		4.977.258,63
SALDO DO EXERCÍCIO DISPONÍVEL	3.324.345,08		SALDO PARA O EXERCÍCIO SEGUINTE DISPONÍVEL		2.877.697,75
TOTAL		3.324.345,08	TOTAL		2.877.697,75
TOTAL GERAL		43.045.143,86	TOTAL GERAL		43.045.143,86

MUNICÍPIO DE CORDEIRO (CONSOLIDADO)
CONTABILIDADE 2007
BALANÇO FINANCEIRO - ANEXO 13 - 12/2007 - ANUAL

ESPECIFICAÇÃO	V A L O R	V A L O R	ESPECIFICAÇÃO	V A L O R	V A L O R
ORÇAMENTÁRIA			ORÇAMENTÁRIA		
RECEITAS CORRENTES	29.676.151,61		ESSENCIAL A JUSTICA	65.498,40	
RECEITA TRIBUTÁRIA	2.574.699,03		ADMINISTRACAO	3.457.180,10	
RECEITAS DE CONTRIBUIÇÕES	535.580,08		SEGURANCA PUBLICA	88.302,71	
RECEITA PATRIMONIAL	311.975,76		ASSISTENCIA SOCIAL	1.003.703,44	
RECEITA AGROPECUÁRIA	0,00		PREVIDENCIA SOCIAL	1.162.269,03	
TRANSFERÊNCIAS CORRENTES	25.621.596,85		SAUDE	6.624.174,08	
OUTRAS RECEITAS CORRENTES	632.299,89		EDUCACAO	5.525.835,45	
RECEITAS DE CAPITAL	144.000,00		CULTURA	86.065,32	
OPERAÇÕES DE CRÉDITO	0,00		URBANISMO	5.681.107,83	
ALIENAÇÃO DE BENS	0,00		SANEAMENTO	298.485,02	
TRANSFERÊNCIAS DE CAPITAL	144.000,00		AGRICULTURA	1.032.551,45	
DEDUÇÕES DA RECEITA CORRENTE	(2.429.899,42)		COMERCIO E SERVICOS	1.029.243,48	
			TRANSPORTE	5.900,00	
			DESPORTO E LAZER	217.634,73	
TOTAL		27.390.252,19	TOTAL		26.277.951,04
TRANSFERÊNCIAS FINANCEIRAS			TRANSFERÊNCIAS FINANCEIRAS		
TRANSFERÊNCIAS A FUNDOS - PREFEIT	927.032,60		TRANSF AO LEGISLATIVO - PREFEITUR	0,00	
			TRANSFERÊNCIAS AO FMS	2.730.100,00	
			TRANSFERENCIA AO FMAS	266.000,00	
			TRANSFERENCIA AO FMDCA	18.345,00	
			TRASNFERENCIA AO IPAMC	91.241,73	
TOTAL		927.032,60	TOTAL		3.105.686,73
EXTRA - ORÇAMENTÁRIA			EXTRA - ORÇAMENTÁRIA		
BANCO BONSUCESSO S/A	443.124,94		BANCO BMC	0,00	
CLINICA DENTARIA SORRIA	5.069,00		BANCO BOMSUCESSO	440.743,61	
CONTRIBUIÇÃO SINDICAL	2.554,75		CLÍNICA DENTÁRIA SORRIA	5.071,00	
DEBITOS DIVERSOS	16.684,12		CONTRIBUIÇÃO SINDICAL	2.445,39	
CARTELAS SHOWS EXPO / INGRESSOS	11.815,00		DÉBITOS DIVERSOS	17.633,03	
INSS	198.948,22		CARTELAS SHOWS EXPO / INGRESSOS	11.815,00	
IPAMC	516.652,00		INSS	588.753,89	
ODEM ODONTOLOGIA	20.793,20		TRANSF. IPAMC (PATRONAL)	290.489,37	
PENSÃO ALIMENTÍCIA	48.045,38		ODEM ODONTOLÓGICA	21.285,20	
SEGURO MINAS BRASIL	35.573,67		PENSÃO ALIMENTÍCIA	49.504,38	
TELERJ CELULAR VIVO	1.113,73		SEGURO MINAS BRASIL	35.633,70	
TIM CELULAR	66.280,58		TELERJ CELULAR VIVO	1.405,48	
FALTAS	6.632,35		TIM CELULAR	77.881,15	
DESCONTO PGT INDEVIDO	213,60		TRANSFERENCIA AO F.M.S	2.028.400,00	
EMPRESTIMO DO BANCO DO BRASIL	55.691,74		TRANSFERENCIA A CAMARA MUNICIPAL	1.221.497,32	
EMPRESTIMO BANCO PAULISTA	3.946,12		TRANSFERENCIA AO F.M.A.S	221.500,00	
PLAN VIDA ASSISTENCIAL	1.408,00		TRANSFERENCIA AO F.M.D.C.A	5.200,00	
DESC. TELEFONE CELULAR CLARO	35.660,12		TRANSF. IPAMC (FUNCIONAL)	504.024,65	
DESC. COMPRA DE CELULAR	10.344,96		RESTOS A PAGAR PROCESSADOS DE 200	0,00	
DESCONTO 1º PARCELA DO DECIMO TER	148.013,96		RESTOS A PAGAR NÃO PROCESSADOS 20	0,00	
RESTOS A PAGAR PROCESSADOS DE 200	77,25		EMPRESTIMO DO BANCO DO BRASIL	55.482,44	
RESTOS A PAGAR NÃO PROCESSADOS 20	1.973.745,64		EMPRESTIMO BANCO PAULISTA	4.304,13	
REPASSE RECEBIDOS (P.M.C)	4.345.500,00		RESTOS A PAGAR PROCESSADOS 2005	0,00	

MUNICÍPIO DE CORDEIRO (CONSOLIDADO)
CONTABILIDADE 2007
BALANÇO FINANCEIRO - ANEXO 13 - 12/2007 - ANUAL

ESPECIFICAÇÃO	V A L O R	V A L O R	ESPECIFICAÇÃO	V A L O R	V A L O R
ISS	16.089,12		RESTOS A PAGAR NÃO PROCESSADOS 20	110.526,29	
BANCO BONSUCESSO S/A	49.260,57		RESTOS A PAGAR PROCESSADOS 2006	11.413,82	
DESCONTO TELEFONE CELULAR	17.811,09		RESTOS A PAGAR NÃO PROCESSADOS 20	917.035,21	
DESCONTO PLANO ODONTOLOGICO	1.016,00		PLAN VIDA ASSISTENCIAL	1.306,00	
INSS	23.386,67		DESC. TELEFONE CELULAR CLARO	28.959,02	
I.R.R.F	10.235,16		DESC. COMPRA DE CELULAR	10.375,12	
INGRESSOS	3.875,00		COTA DAF FUNDEF/FUNDEB - DEVO LUÇÃ	303.976,77	
IPAMC	118.633,91		BANCO BMC	0,00	
PENSAO ALIMENTICIA	3.990,87		BANCO BONSUCESSO S/A	49.260,57	
RESTITUICOES	214,28		TELEFONE CELULAR	22.948,24	
SEGUROS	2.832,10		CONTRIBUICAO SINDICAL	0,00	
CLINICA DENTARIA SORRIA	76,00		DESCONTO PLANO ODONTOLOGICO	1.092,00	
TIM CELULAR S/A	5.137,15		I.N.S.S	24.749,00	
DESCONTO BANCO DO BRASIL	22.194,01		I.R.R.F	10.235,16	
BANCO PAULISTA	5.421,36		I.S.S	16.089,12	
RESTOS A PAGAR NAO PROCESSADOS 20	541.864,29		INGRESSOS	3.875,00	
ISS	1.491,64		IPAMC	118.633,87	
INSS	11.970,79		PENSAO ALIMENTICIA	875,98	
IRRF	43,25		RESTITUICOES	0,00	
DESCONTO INGRESSOS	156,00		SEGUROS	2.832,10	
CONTRIBUIÇÃO SINDICAL	234,98		RESTOS A PAGAR NAO PROCESSADOS 20	0,00	
AVISO PRÉVIO DESCONTADO	550,00		DESCONTO BANCO DO BRASIL	22.194,01	
RESTOS A PAGAR NÃO PROC - 2007	157.318,11		BANCO PAULISTA	5.421,36	
INSS - FMCRIA	666,44		RESTOS A PAGAR PROCESSADOS 2006	846,40	
ISS - FMCRIA	164,11		RESTOS A PAGAR NAO PROCESSADOS 20	386.554,06	
RESTOS A PAGR NÃO PROC 2007	1.057,00		IPAMC	0,00	
ADIANTAMENTOS	5.806,27		ISS	0,00	
DESCONTO CELULAR TIM	8.513,64		INSS	317,53	
DESCONTO INGRESSOS	2.973,00		IRRF	0,00	
EMPRESTIMO BANCO BONSUCESSO	99.162,83		DESCONTO INGRESSOS	0,00	
INSS	4.470,58		RESTOS A PAGAR PROCESSADOS 2006	0,00	
IPAMC	2.707,29		RESTOS A PAGAR NAO PROCESSADOS 20	16.304,50	
IRRF	2.065,77		AVISO PRÉVIO DESCONTADO	0,00	
PENSAO ALIMENTICIA	2.259,32		INSS - FMCRIA	1.554,80	
PLANO ODONTOLOGICO ODEM	6.723,60		IPAMC - FMCRIA	0,00	
SEGURO MINAS BRASIL	6.547,15		ISS - FMCRIA	0,00	
DESC. PAGAMENTO INDEVIDO	142,00		DESCONTOS DE INGRESSOS	0,00	
REPASSES RECEBIDOS DA PMC.	632.696,00		D.D.O IPAMC	0,00	
EMPRESTIMO DO BANCO DO BRASIL	9.213,81		ADIANTAMENTOS	0,00	
PLANO ODONTOLOGICO SORRIA	76,25		CONTRIBUIÇÃO SINDICAL	0,00	
EMPRESTIMO BANCO PAULISTA	6.390,51		DESCONTO CELULAR TIM	8.721,91	
DESCONTO CELULAR CLARO	1.531,40		DESCONTO CELULAR VIVO	0,00	
PLAN VIDA ASSISTENCIAL	36,00		DESCONTO IMGRESSOS	2.973,00	
RESTOS A PAGAR NÃO PROCESSADOS 20	1.290,68		DESCONTO IPTU	0,00	
			EMPRESTIMO BANCO BONSUCESSO	99.162,83	
			EMPRESTIMO BMC	0,00	
			INSS	4.368,44	
			IPAMC	0,00	
			IRRF	2.065,77	
			PENSAO ALIMENTICIA	2.411,57	
			PLANO ODONTOLOGICO ODEM	6.167,80	

MUNICÍPIO DE CORDEIRO (CONSOLIDADO)
CONTABILIDADE 2007
BALANÇO FINANCEIRO - ANEXO 13 - 12/2007 - ANUAL

ESPECIFICAÇÃO	V A L O R	V A L O R	ESPECIFICAÇÃO	V A L O R	V A L O R
			SEGURO MINAS BRASIL	7.238,60	
			EMPRESTIMO DO BANCO DO BRASIL	8.522,36	
			PLANO ODONTOLOGICO SORRIA	615,80	
			EMPRESTIMO BANCO PAULISTA	6.360,51	
			AVISO PRÉVIO DESCONTADO	0,00	
			DESCONTO CELULAR CLARO	1.541,20	
			PLAN VIDA ASSISTENCIAL	36,00	
TOTAL		9.736.184,33	TOTAL		7.800.631,46
SALDO DO EXERCÍCIO DISPONÍVEL	2.455.145,19		SALDO PARA O EXERCÍCIO SEGUINTE DISPONÍVEL		3.324.345,08
TOTAL		2.455.145,19	TOTAL		3.324.345,08
TOTAL GERAL		40.508.614,31	TOTAL GERAL		40.508.614,31

PROGRAMAS	COORDENADORES
Hanseníase	Elizabeth de Almeida Fonseca (médica)
Tuberculose	Lívia Montechiari Werneck (enfermeira)
HIPERDIA	Fabiana Feijó Fernandes (enfermeira)
DST/HIV	Marcelo da Silva Ferreirinha (enfermeiro)
Idoso	Isabela Daflon Lopes Oliveira (enfermeira)
Trabalhador	Lívia de Souza Gonçalves (enfermeira)
Adolescente	Roberta Diniz Neves (enfermeira)
DANT	Gláucia Gonçalves Perez Villa Nova (psicóloga)
NES	Gláucia Gonçalves Perez Villa Nova (psicóloga)
SISVAN	Márcia (nutricionista)
PAISMCA	Nádia Maria Pinto de Oliveira (enfermeira)
SISCOLO	Nádia Maria Pinto de Oliveira (enfermeira)
SISPRENATAL	Nádia Maria Pinto de Oliveira (enfermeira)
Imunização	Nádia Maria Pinto de Oliveira (enfermeira)
SIM	Eva de Moura Carvalho
SINAN	Ana Maria Gouvêa Ferah
Saúde Mental	Adriana Chaves de Oliveira Ruback (psicóloga)
PSF/PACS	Ana Carolina Badini Bastos (enfermeira)
Planejamento familiar	Valéria Cristina Reis de Souza (assistente social)

Unidade	Endereço	Telefone
PSF CIEP	Posto Zootécnico s/n - Centro	Não há
PSF Lavrinhas	Rua Antonio Soares Ribeiro de Moraes nº 617 - Lavrinhas	22 25515352
PSF Retiro Poético	Rua 19 nº 201 – Retiro Poético	22 25514901
PSF Manancial	Rua Romoaldo Pereira Lopes s/n - Manancial	22 25513443
PSF São Luiz	Travessa João Miranda nº 30 – São Luiz	22 25511128
CAPS	Rua Evaristo Regazzi nº 87 – Retiro Poético	22 25512374
Policlínica Municipal	Rua Abel Ventura de Moraes nº 361 - Centro	22 25510730
Secretaria Municipal de Saúde	Rua Nacib Simão nº 1325 – Rodolfo Gonçalves	22 25512245 22 25521293 22 25512588
Núcleo de Vigilância em Saúde (VIGISÚS)	Rua Nacib Simão nº 1324 – Rodolfo Gonçalves	22 25512245 22 25521293 22 25512588
Centro de Saúde de Cordeiro	Rua Nacib Simão nº 1325 – Rodolfo Gonçalves	22 25512245 22 25521293 22 25512588

- Secretária Municipal de Saúde: Dr^a Maria de Fátima Monteiro Ribeiro
- Diretor Científico: Darcy Germelo
- Chefia do Centro de Saúde Cordeiro: Ana Maria Marini
- Chefia da Policlínica Municipal: Ellen-Nice da Conceição Santos
- Coordenador do CAPS: Adriana Chaves de Oliveira Roback

Beneficiário : Empresa Bras de Telecomunicações SA

DIA	LANÇA	PAR	DÉBITO	CRÉDITO	SALDO	HISTÓRICO
10/11	24095	1	10,33		-14.641,74	PGTO.PROC.00922-EMP.01513-CH.013338
10/11	24096	1	161,87		-14.479,87	PGTO.PROC.00922-EMP.01508-CH.013338
03/12	26836	1	299,87		-14.180,00	PGTO.PROC.00922-EMP.01509-CH.013379
03/12	26837	1	220,61		-13.959,39	PGTO.PROC.00922-EMP.01508-CH.013379
03/12	26845	1	2,99		-13.956,40	PGTO.PROC.00922-EMP.01515-CH.013379
08/12	27237	1	21,74		-13.934,66	PGTO.PROC.00922-EMP.01511-CH.013395
08/12	27238	1	12,75		-13.921,91	PGTO.PROC.00922-EMP.01510-CH.013395
08/12	27239	1	135,16		-13.786,75	PGTO.PROC.00922-EMP.01516-CH.013395
08/12	27240	1	35,69		-13.751,06	PGTO.PROC.00922-EMP.01509-CH.013395
29/12	30151	1	3.146,18		-10.604,88	ANULAÇÃO DO EMP.01090
29/12	30152	1	4.301,09		-6.303,79	ANULAÇÃO DO EMP.01091
29/12	30163	1	2.359,67		-3.944,12	ANULAÇÃO DO EMP.01508
29/12	30164	1	2.474,17		-1.469,95	ANULAÇÃO DO EMP.01509
29/12	30165	1	231,72		-1.238,23	ANULAÇÃO DO EMP.01510
29/12	30166	1	280,59		-957,64	ANULAÇÃO DO EMP.01511
29/12	30167	1	250,00		-707,64	ANULAÇÃO DO EMP.01512
29/12	30168	1	221,06		-486,58	ANULAÇÃO DO EMP.01513
29/12	30169	1	250,00		-236,58	ANULAÇÃO DO EMP.01514
29/12	30170	1	236,58		0,00	ANULAÇÃO DO EMP.01515
TOTAL A DÉBITO.....						24.533,67
TOTAL A CRÉDITO.....						24.533,67

Beneficiário : Ampla Energia e Serviços S/A

DIA	LANÇA	PAR	DÉBITO	CRÉDITO	SALDO	HISTÓRICO
23/12	29025	2		21.100,00	-289.006,78	VLR NOTA DE EMP.02247
23/12	29026	2		5.100,00	-294.106,78	VLR NOTA DE EMP.02248
23/12	29027	2		7.100,00	-301.206,78	VLR NOTA DE EMP.02249
28/12	29961	1	5.059,13		-296.147,65	PGTO.PROC.00921-EMP.02248-CH.685402
28/12	29962	1	2.026,36		-294.121,29	PGTO.PROC.00921-EMP.02249-CH.685402
28/12	29963	1	4.489,63		-289.631,66	PGTO.PROC.00921-EMP.02249-CH.685402
28/12	29964	1	8.156,41		-281.475,25	PGTO.PROC.00921-EMP.01498-CH.013449
28/12	29965	1	18.609,30		-262.865,95	PGTO.PROC.00921-EMP.01499-CH.013449
29/12	30160	1	162,45		-262.703,50	ANULAÇÃO DO EMP.01495
29/12	30161	1	800,55		-261.902,95	ANULAÇÃO DO EMP.01497
29/12	30162	1	215.568,49		-46.334,46	ANULAÇÃO DO EMP.01499
29/12	30176	1	338,98		-45.995,48	ANULAÇÃO DO EMP.01794
29/12	30181	1	19.497,35		-26.498,13	ANULAÇÃO DO EMP.01915
29/12	30182	1	4.773,25		-21.724,88	ANULAÇÃO DO EMP.01916
29/12	30188	1	40,87		-21.684,01	ANULAÇÃO DO EMP.02248
29/12	30189	1	584,01		-21.100,00	ANULAÇÃO DO EMP.02249
29/12	30392	1	21.100,00		0,00	PGTO.PROC.00921-EMP.02247-CH.850009

TOTAL A DÉBITO..... 1.515.150,64
TOTAL A CRÉDITO..... 1.515.150,64

Beneficiário : Brasilvision Cine Video LTDA

DIA	LANÇA	PAR	DÉBITO	CRÉDITO	SALDO	SALDO ANTERIOR	HISTÓRICO
14/01	394	2		715,00	0,00	0,00	
08/04	5440	2		715,00	-715,00	VLR NOTA DE EMP.00046	
24/04	6075	1	35,75		-1.430,00	VLR NOTA DE EMP.00593	
24/04	6109	1	679,25		-1.394,25	Retenção de IMPOSTOS S/SERVIÇOS QUALQ.NATUREZA	
14/05	8025	2		715,00	-715,00	PGTO.PROC.00013-EMP.00046-CH.001279	
03/06	9913	2		5.845,00	-1.430,00	VLR NOTA DE EMP.00762	
02/09	17868	1	715,00		-7.275,00	VLR NOTA DE EMP.00938	
02/09	17870	1	715,00		-6.560,00	PGTO.PROC.00363-EMP.00593-CH.001639	
07/12	27011	1	5.845,00		-5.845,00	PGTO.PROC.00465-EMP.00762-CH.850002	
					0,00	ANULAÇÃO DO EMP.00938	

TOTAL A DÉBITO 7.990,00

TOTAL A CRÉDITO 7.990,00

Beneficiário : TELEMAR NORTE LESTE S/A

DIA	LANÇA	PAR	DÉBITO	CRÉDITO	SALDO	HISTÓRICO
29/12	30430	1	21,70		-6.798,96	PGTO.PROC.00920-EMP.02250-CH.001869
29/12	30431	1	38,68		-6.760,28	PGTO.PROC.00920-EMP.02251-CH.001869
29/12	30432	1	104,67		-6.655,61	PGTO.PROC.00920-EMP.02273-CH.001869
29/12	30433	1	256,23		-6.399,38	PGTO.PROC.00920-EMP.01846-CH.013459
29/12	30434	1	185,76		-6.213,62	PGTO.PROC.00920-EMP.02271-CH.685423
29/12	30472	1	613,00		-5.600,62	PGTO.PROC.00920-EMP.02284-CH.001871

TOTAL A DÉBITO 147.483,16
TOTAL A CRÉDITO 153.083,78

RELATÓRIO RESUMIDO DA EXECUÇÃO ORÇAMENTÁRIA
BALANÇO ORÇAMENTÁRIO
ORÇAMENTOS FISCAL E DA SEGURIDADE SOCIAL
PERÍODO DE REFERÊNCIA : 6º Bimestre / 2009

R\$1,00

LRF, Art 52, inciso I, linhas "a" e "b" do inciso II e §1º - Anexo I

RECEITAS	PREVISÃO INICIAL	PREVISÃO ATUALIZADA (a)	RECEITAS REALIZADAS				SALDO A REALIZAR (a-c)
			No Bimestre (b)	% (b/a)	Até 12/2009 (c)	% (c/a)	
RECEITAS (EXCETO INTRA-ORÇAMENTÁRIAS) (I)	34.971.500,0	34.971.500,0	5.647.179,9	16,1	29.376.309,7	84,0	5.595.190,3
RECEITAS CORRENTES	34.057.050,0	34.057.050,0	5.647.179,9	16,6	29.376.309,7	86,3	4.680.740,3
RECEITAS TRIBUTÁRIAS	4.520.450,0	4.520.450,0	315.080,9	7,0	1.881.677,1	41,6	2.638.772,9
Impostos	4.375.450,0	4.375.450,0	283.570,1	6,5	1.744.946,4	39,9	2.630.503,6
Taxas	125.000,0	125.000,0	31.510,8	25,2	136.730,8	109,4	-11.730,8
Contribuição de Melhoria	20.000,0	20.000,0	0,0	0,0	0,0	0,0	20.000,0
RECEITA DE CONTRIBUIÇÕES	660.000,0	660.000,0	207.305,4	31,4	957.099,5	145,0	-297.099,5
Contribuições Sociais	660.000,0	660.000,0	167.159,6	25,3	721.790,4	109,4	-61.790,4
Contribuições Econômicas	0,0	0,0	40.145,8	0,0	235.309,1	0,0	-235.309,1
RECEITA PATRIMONIAL	661.000,0	661.000,0	63.736,3	9,6	331.605,9	50,2	329.394,1
Receitas Imobiliárias	11.000,0	11.000,0	3.820,8	34,7	4.882,3	44,4	6.117,7
Receitas de Valores Mobiliários	645.000,0	645.000,0	59.694,7	9,3	325.886,2	50,5	319.113,8
Receitas de Concessões e Permissões	0,0	0,0	0,0	0,0	0,0	0,0	0,0
Outras Receitas Patrimoniais	5.000,0	5.000,0	220,8	4,4	837,4	16,7	4.162,6
RECEITA AGROPECUÁRIA	5.000,0	5.000,0	0,0	0,0	0,0	0,0	5.000,0
Receita da Produção Vegetal	0,0	0,0	0,0	0,0	0,0	0,0	0,0
Receita da Produção Animal e Derivados	0,0	0,0	0,0	0,0	0,0	0,0	0,0
Outras Receitas Agropecuárias	5.000,0	5.000,0	0,0	0,0	0,0	0,0	5.000,0
RECEITA INDUSTRIAL	0,0	0,0	0,0	0,0	0,0	0,0	0,0
Receita da Indústria de Transformação	0,0	0,0	0,0	0,0	0,0	0,0	0,0
Receita da Indústria de Construção	0,0	0,0	0,0	0,0	0,0	0,0	0,0
Outras Receitas Industriais	0,0	0,0	0,0	0,0	0,0	0,0	0,0
RECEITA DE SERVIÇOS	0,0	0,0	0,0	0,0	0,0	0,0	0,0
TRANSFERÊNCIAS CORRENTES	27.001.400,0	27.001.400,0	5.005.128,4	18,5	25.714.819,0	95,2	1.286.581,0
Transferências Intergovernamentais	26.307.400,0	26.307.400,0	4.874.073,2	18,5	25.300.587,9	96,2	1.006.812,1
Transferências de Instituições Privadas	0,0	0,0	10.000,0	0,0	10.000,0	0,0	-10.000,0
Transferências do Exterior	0,0	0,0	0,0	0,0	0,0	0,0	0,0
Transferências de Pessoas	0,0	0,0	0,0	0,0	0,0	0,0	0,0
Transferências de Convênios	694.000,0	694.000,0	121.055,2	17,4	404.231,1	58,2	289.768,9
Transferências para o Combate à Fome	0,0	0,0	0,0	0,0	0,0	0,0	0,0
OUTRAS RECEITAS CORRENTES	1.209.200,0	1.209.200,0	55.928,9	4,6	491.108,2	40,6	718.091,8
Multas e Juros de Mora	25.700,0	25.700,0	5.842,7	22,7	20.950,8	81,5	4.749,2
Indenizações e Restituições	6.200,0	6.200,0	4,8	0,1	20.249,7	326,6	-14.049,7
Receita da Dívida Ativa	685.000,0	685.000,0	50.081,5	7,3	434.139,2	63,4	250.860,8
Receitas Diversas	492.300,0	492.300,0	0,0	0,0	15.768,5	3,2	476.531,5
RECEITAS DE CAPITAL	914.450,0	914.450,0	0,0	0,0	0,0	0,0	914.450,0
OPERAÇÕES DE CRÉDITO	107.350,0	107.350,0	0,0	0,0	0,0	0,0	107.350,0
Operações de Crédito Internas	107.350,0	107.350,0	0,0	0,0	0,0	0,0	107.350,0
Operações de Crédito Externas	0,0	0,0	0,0	0,0	0,0	0,0	0,0
ALIENAÇÃO DE BENS	73.500,0	73.500,0	0,0	0,0	0,0	0,0	73.500,0
Alienação de Bens Móveis	10.500,0	10.500,0	0,0	0,0	0,0	0,0	10.500,0
Alienação de Bens Imóveis	63.000,0	63.000,0	0,0	0,0	0,0	0,0	63.000,0
AMORTIZAÇÃO DE EMPRÉSTIMOS	0,0	0,0	0,0	0,0	0,0	0,0	0,0
TRANSFERÊNCIAS DE CAPITAL	733.600,0	733.600,0	0,0	0,0	0,0	0,0	733.600,0
Transferências Intergovernamentais	0,0	0,0	0,0	0,0	0,0	0,0	0,0
Transferências de Instituições Privadas	0,0	0,0	0,0	0,0	0,0	0,0	0,0
Transferências do Exterior	0,0	0,0	0,0	0,0	0,0	0,0	0,0
Transferências de Pessoas	0,0	0,0	0,0	0,0	0,0	0,0	0,0
Transferência de Outras Instituições Públicas	0,0	0,0	0,0	0,0	0,0	0,0	0,0
Transferências de Convênio	733.600,0	733.600,0	0,0	0,0	0,0	0,0	733.600,0
Transferências para o Combate à Fome	0,0	0,0	0,0	0,0	0,0	0,0	0,0
OUTRAS RECEITAS DE CAPITAL	0,0	0,0	0,0	0,0	0,0	0,0	0,0
Integralização do Capital Social	0,0	0,0	0,0	0,0	0,0	0,0	0,0
Outras Receitas	0,0	0,0	0,0	0,0	0,0	0,0	0,0
RECEITAS (INTRA-ORÇAMENTÁRIAS) (II)	1.096.504,2	1.096.504,2	223.336,5	20,4	909.721,0	83,0	186.783,2
SUBTOTAL DAS RECEITAS (III)=(I+II)	36.068.004,2	36.068.004,2	5.870.516,4	16,3	30.286.030,7	84,0	5.781.973,5
OPERAÇÕES DE CRÉDITO - REFINANC. (IV)	0,0	0,0	0,0	0,0	0,0	0,0	0,0
Operações de Crédito Internas	0,0	0,0	0,0	0,0	0,0	0,0	0,0
Mobiliária para Refinanciamento da Dívida	0,0	0,0	0,0	0,0	0,0	0,0	0,0
Contratual para Refinanciamento da Dívida	0,0	0,0	0,0	0,0	0,0	0,0	0,0
Operações de Crédito Externas	0,0	0,0	0,0	0,0	0,0	0,0	0,0
Mobiliária para Refinanciamento da Dívida	0,0	0,0	0,0	0,0	0,0	0,0	0,0
Contratual para Refinanciamento da Dívida	0,0	0,0	0,0	0,0	0,0	0,0	0,0
SUBTOTAL COM REFINANCIAMENTO (V) = (III+IV)	36.068.004,2	36.068.004,2	5.870.516,4	16,3	30.286.030,7	84,0	5.781.973,5
DEFICIT					0,0		
TOTAL (VII) = (V+VI)	36.068.004,2	36.068.004,2	5.870.516,4	16,3	30.286.030,7	84,0	5.781.973,5
SALDO DE EXERCÍCIOS ANTERIORES					0,0		

Continua (1/3)

PREFEITURA MUNICIPAL DE CORDEIRO
Débora Silva Torres Valentim
 Controladora Geral do Município
 Matrícula: 08109394
 Controladora - CRC/RJ 090977/0-8

PREFEITURA MUNICIPAL DE CORDEIRO
Mancel Henrique Galhardo de Abreu
 Secret. Municipal de Fazenda
 Matrícula: 02009378

Silvio Abreu Daffon

CPERS 62.408

RECEITAS INTRA-ORÇAMENTÁRIAS	PREVISÃO INICIAL	PREVISÃO ATUALIZADA (a)	RECEITAS REALIZADAS				SALDO A REALIZAR (a-c)
			No Bimestre (b)	% (b/a)	Até 12/2009 (c)	% (c/a)	
RECEITAS CORRENTES	1.096.504,2	1.096.504,2	223.336,5	20,4	909.721,0	83,0	186.783,2
RECEITA TRIBUTÁRIA	0,0	0,0	0,0	0,0	54.516,5	0,0	-54.516,5
Impostos	0,0	0,0	0,0	0,0	0,0	0,0	0,0
Taxas	0,0	0,0	0,0	0,0	54.516,5	0,0	-54.516,5
Contribuição de Melhoria	0,0	0,0	0,0	0,0	0,0	0,0	0,0
RECEITA DE CONTRIBUIÇÕES	1.096.504,2	1.096.504,2	223.336,5	20,4	855.204,5	78,0	241.299,7
RECEITA PATRIMONIAL	0,0	0,0	0,0	0,0	0,0	0,0	0,0
RECEITA INDUSTRIAL	0,0	0,0	0,0	0,0	0,0	0,0	0,0
RECEITA DE SERVIÇOS	0,0	0,0	0,0	0,0	0,0	0,0	0,0
OUTRAS RECEITAS CORRENTES	0,0	0,0	0,0	0,0	0,0	0,0	0,0
RECEITAS DE CAPITAL	0,0	0,0	0,0	0,0	0,0	0,0	0,0
ALIENAÇÃO DE BENS	0,0	0,0	0,0	0,0	0,0	0,0	0,0
OUTRAS RECEITAS DE CAPITAL	0,0	0,0	0,0	0,0	0,0	0,0	0,0
TOTAL	1.096.504,2	1.096.504,2	223.336,5	20,4	909.721,0	83,0	186.783,2


Fonte : Contabilidade

Continua (2/3)


PREFEITURA MUNICIPAL DE CORDEIRO
Debora Silva Torres Valentim
 Controladora Geral do Município
 Matrícula: 08109394
 Contadora - CRC/RJ 090977/0-8


PREFEITURA MUNICIPAL DE CORDEIRO
Manoel Henrique Galhardo de Abreu
 Secret. Municipal de Fazenda
 Matrícula: 02009378


Silvio Abreu Daflon
PREFEITO
CORDEIRO - RJ


 CRC-B 62468

MUNICÍPIO DE CORDEIRO
RELATÓRIO RESUMIDO DA EXECUÇÃO ORÇAMENTÁRIA
BALANÇO ORÇAMENTÁRIO
ORÇAMENTOS FISCAL E DA SEGURIDADE SOCIAL
PERÍODO DE REFERÊNCIA : 6º Bimestre / 2009

Continuação (3/3)

LRP, Art 52, inciso I, Alíneas "a" e "b" do inciso II e §1º - Anexo I

R\$1,00

DESPESAS	DOTAÇÃO INICIAL		CRÉDITOS ADICIONAIS (b)	DOTAÇÃO ATUALIZADA (c) = (a+b)	DESPESAS EMPENHADAS		DESPESAS EXECUTADAS				SALDO (c-g)	
	(a)	(a)			No Bimestre (d)	Até 12/2009 (e)	DESPESAS LIQUIDADAS		INSCR. EM RP			%
							No Bimestre (f)	Até 12/2009 (g)	No Bimestre (f)	Até 12/2009 (g)		
DESPESAS (EXCETO INTRA-ORÇAMENTÁRIAS) (VIII)	34.956.500,0	34.982.500,0	26.000,0	34.982.500,0	2.299.321,6	29.467.100,8	6.580.058,5	28.271.753,1	1.195.347,7	80,8	6.710.746,9	
DESPESAS CORRENTES	28.781.315,8	32.795.192,9	4.013.877,1	32.795.192,9	2.298.311,6	28.586.898,5	6.253.360,9	27.461.782,1	1.125.116,4	83,7	5.333.410,8	
PESSOAL E ENCARGOS SOCIAIS	11.099.200,0	12.869.194,2	1.769.994,2	12.869.194,2	2.230.223,2	12.162.268,6	2.799.762,6	12.162.268,6	0,0	94,5	706.925,6	
JUROS E ENCARGOS DA DÍVIDA	1.000,0	1.000,0	0,0	1.000,0	0,0	0,0	0,0	0,0	0,0	0,0	1.000,0	
OUTRAS CORRENTES	17.681.115,8	19.924.998,7	2.243.882,9	19.924.998,7	68.088,4	16.424.629,9	3.453.598,3	15.299.513,5	1.125.116,4	76,8	4.625.485,2	
DESPESAS DE CAPITAL	5.373.000,0	1.620.147,1	-3.752.852,9	1.620.147,1	1.010,0	880.202,3	326.697,6	809.971,0	70.231,3	50,0	810.176,1	
INVESTIMENTOS	5.372.000,0	1.499.147,1	-3.872.852,9	1.499.147,1	13.365,8	772.558,1	311.984,7	702.326,8	70.231,3	46,8	796.820,3	
INVERSÕES FINANCEIRAS	0,0	0,0	0,0	0,0	0,0	0,0	0,0	0,0	0,0	0,0	0,0	
AMORTIZAÇÃO DA DÍVIDA	1.000,0	121.000,0	120.000,0	121.000,0	-12.355,8	107.644,2	14.712,9	107.644,2	0,0	89,0	13.355,8	
RESERVA DE CONTINGÊNCIA	802.184,2	567.160,0	-235.024,2	567.160,0	0,0	0,0	0,0	0,0	0,0	0,0	567.160,0	
RESERVA ORÇAMENTÁRIA DO RPPS	0,0	0,0	0,0	0,0	0,0	0,0	0,0	0,0	0,0	0,0	0,0	
DESPESAS (INTRA-ORÇAMENTÁRIAS) (IX)	1.111.504,2	1.085.504,2	-26.000,0	1.085.504,2	289.405,8	953.920,5	315.799,8	953.920,5	0,0	87,9	131.583,7	
SUBTOTAL DAS DESPESAS (X) = (VIII + IX)	36.068.004,2	36.068.004,2	0,0	36.068.004,2	2.588.727,4	30.421.021,3	6.895.858,3	29.225.673,6	1.195.347,7	81,0	6.842.330,6	
AMORTIZAÇÃO DA DÍVIDA / REFINANC. (XI)	0,0	0,0	0,0	0,0	0,0	0,0	0,0	0,0	0,0	0,0	0,0	
Amortização da Dívida Interna	0,0	0,0	0,0	0,0	0,0	0,0	0,0	0,0	0,0	0,0	0,0	
Dívida Mobiliária	0,0	0,0	0,0	0,0	0,0	0,0	0,0	0,0	0,0	0,0	0,0	
Outras Dívidas	0,0	0,0	0,0	0,0	0,0	0,0	0,0	0,0	0,0	0,0	0,0	
Amortização da Dívida Externa	0,0	0,0	0,0	0,0	0,0	0,0	0,0	0,0	0,0	0,0	0,0	
Dívida Mobiliária	0,0	0,0	0,0	0,0	0,0	0,0	0,0	0,0	0,0	0,0	0,0	
Outras Dívidas	0,0	0,0	0,0	0,0	0,0	0,0	0,0	0,0	0,0	0,0	0,0	
SUBTOTAL COM REFINANCIAMENTO (XII) = (X + XI)	36.068.004,2	36.068.004,2	0,0	36.068.004,2	2.588.727,4	30.421.021,3	6.895.858,3	29.225.673,6	1.195.347,7	81,0	6.842.330,6	
SUPERÁVIT (XIII)								1.060.357,1	0,0			
TOTAL (XIV) = (XII + XIII)	36.068.004,2	36.068.004,2	0,0	36.068.004,2	2.588.727,4	30.421.021,3	6.895.858,3	30.286.030,7	1.195.347,7		5.781.973,5	
DESPESAS INTRA-ORÇAMENTÁRIAS												
DESPESAS CORRENTES	946.781,2	947.781,2	1.000,0	947.781,2	289.405,8	899.043,1	899.043,1	302.080,4	899.043,1	94,9	48.738,1	
PESSOAL E ENCARGOS SOCIAIS	946.781,2	947.781,2	1.000,0	947.781,2	289.405,8	899.043,1	899.043,1	302.080,4	899.043,1	94,9	48.738,1	
OUTRAS DESPESAS CORRENTES	0,0	0,0	0,0	0,0	0,0	0,0	0,0	0,0	0,0	0,0	0,0	
DESPESAS DE CAPITAL	164.723,0	137.723,0	-27.000,0	137.723,0	0,0	54.877,4	54.877,4	13.719,4	54.877,4	39,8	82.845,6	
INVESTIMENTOS	0,0	0,0	0,0	0,0	0,0	0,0	0,0	0,0	0,0	0,0	0,0	
INVERSÕES FINANCEIRAS	0,0	0,0	0,0	0,0	0,0	0,0	0,0	0,0	0,0	0,0	0,0	
AMORTIZAÇÃO DA DÍVIDA	164.723,0	137.723,0	-27.000,0	137.723,0	0,0	54.877,4	54.877,4	13.719,4	54.877,4	39,8	82.845,6	
TOTAL	1.111.504,2	1.085.504,2	-26.000,0	1.085.504,2	289.405,8	953.920,5	953.920,5	315.799,8	953.920,5	87,9	131.583,7	

Fonte : Contabilidade

SIGFIS - Versão 2009

26/01/2010 22:01h

Anexo I do RREO


PREFEITURA MUNICIPAL DE CORDEIRO
Márcio Henrique de Abreu
 Secret. Municipal de Fazenda
 Matrícula: 0209378

PREFEITURA MUNICIPAL DE CORDEIRO
Silvia Abreu Duffon
 PREFEITO
 CORDEIRO - RJ


PREFEITURA MUNICIPAL DE CORDEIRO
Debora Silva Torres Valentim
 Controladora Geral do Município
 Matrícula: 08109394
 Controladora - CRCRJ/0909770-9

Nota : Durante o Exercício, somente as despesas liquidadas são consideradas executadas. No encerramento do exercício, as despesas não liquidadas inscritas em restos a pagar não processados são também consideradas executadas. Dessa forma, para maior transparência, as despesas executadas estão segregadas em:

- . a) Despesas liquidadas, consideradas aquelas em que houve a entrega do material ou serviço, nos termos do art. 63 da Lei 4.320/64.
- . b) Despesas empenhadas mas não liquidadas, inscritas em Restos a pagar não processados, consideradas liquidadas no encerramento do exercício, por força do art.35, inciso II da Lei 4.320/64.


PREFEITURA MUNICIPAL DE CORDEIRO
Debora Silva Torres Valentim
Controladora Geral do Município
Matrícula: 08109394
Contadora - CRC/RJ 090977/0-6


PREFEITURA MUNICIPAL DE CORDEIRO
Manoel Henrique Galhardo de Abreu
Secret. Municipal de Fazenda
Matrícula: 07008378


Silvio Abreu Delfino
PREFEITO
CORDEIRO - RJ


CEC 8562168

**RELATÓRIO RESUMIDO DA EXECUÇÃO ORÇAMENTÁRIA
DEMONSTRATIVO DA EXECUÇÃO DAS DESPESAS POR FUNÇÃO / SUBFUNÇÃO
ORÇAMENTOS FISCAL E DA SEGURIDADE SOCIAL**

PERÍODO DE REFERÊNCIA : 6º Bimestre / 2009

R\$1,00

LRF, Art 52, inciso II, alínea "c" - Anexo II

FUNÇÃO / SUBFUNÇÃO	DOTAÇÃO INICIAL	DOTAÇÃO ATUALIZADA (a)	DESPESAS EMPENHADAS		DESPESAS EXECUTADAS					SALDO (a-(e+f))	
			No Bimestre (b)	Até 12/2009 (c)	LIQUIDADAS		INSC. RP NÃO PROC (f)	% (e + f) / total	% e + f / a		
					No Bimestre (d)	Até 12/2009 (e)					
DESPESAS (EXCETO INTRA-ORÇAMENTÁRIAS) (I)											
Legislativa	1.448.717,6	1.614.741,8	8.658,0	1.351.045,0	279.457,8	1.351.045,0	0,0	4,4	83,7	263.696,9	
Ação Legislativa	1.448.717,6	1.614.741,8	8.658,0	1.351.045,0	279.457,8	1.351.045,0	0,0	4,4	83,7	263.696,9	
Essencial à Justiça	166.800,0	181.300,0	22.895,4	126.837,1	27.344,4	126.837,1	0,0	0,4	70,0	54.463,0	
Defesa da Ordem Jurídica	166.800,0	181.300,0	22.895,4	126.837,1	27.344,4	126.837,1	0,0	0,4	70,0	54.463,0	
Administração	3.699.400,0	4.636.477,0	414.470,3	4.054.933,8	1.021.115,1	3.915.023,1	139.910,7	13,3	87,5	681.543,2	
Administração Geral	2.760.400,0	2.919.477,0	396.117,7	2.636.149,9	558.083,7	2.515.432,2	120.717,7	8,7	90,3	283.327,1	
Administração Financeira	908.000,0	1.703.000,0	18.352,6	1.418.783,9	463.031,3	1.399.591,0	19.193,0	4,7	83,3	284.216,1	
Normatização e Fiscalização	31.000,0	14.000,0	0,0	0,0	0,0	0,0	0,0	0,0	0,0	14.000,0	
Segurança Pública	319.300,0	344.600,0	29.891,3	137.590,2	27.477,8	126.333,6	11.256,6	0,5	39,9	207.009,8	
Administração Geral	71.600,0	121.600,0	29.891,3	115.346,6	27.477,8	104.090,0	11.256,6	0,4	94,9	6.253,4	
Policimento	26.900,0	9.800,0	0,0	0,0	0,0	0,0	0,0	0,0	0,0	9.800,0	
Defesa Civil	118.600,0	106.900,0	0,0	0,0	0,0	0,0	0,0	0,0	0,0	106.900,0	
Transporte Rodoviário	102.300,0	106.300,0	0,0	22.243,6	0,0	22.243,6	0,0	0,1	20,9	84.056,4	
Assistência Social	1.841.400,0	1.478.400,0	28.015,5	628.015,7	165.263,4	493.924,9	134.090,8	2,1	42,5	850.384,3	
Administração Geral	329.400,0	464.400,0	14.583,2	250.853,6	41.971,4	183.573,0	67.280,7	0,8	54,0	213.546,4	
Assistência ao Idoso	35.000,0	34.000,0	0,0	15.600,0	2.600,0	15.600,0	0,0	0,1	45,9	18.400,0	
Assistência ao Portador de Deficiência	145.000,0	100.000,0	0,0	60.523,1	10.500,0	60.523,1	0,0	0,2	60,5	39.476,9	
Assistência à Criança e ao Adolescente	368.000,0	267.200,0	12.172,9	86.927,7	39.263,6	71.262,4	15.665,3	0,3	32,5	180.272,3	
Assistência Comunitária	964.000,0	612.800,0	1.259,3	214.111,3	60.928,4	162.966,5	51.144,8	0,7	34,9	398.688,7	
Previdência Social	1.595.000,0	1.595.000,0	331.753,3	1.582.908,5	355.648,2	1.582.551,3	357,2	5,2	99,2	12.091,5	
Previdência do Regime Estatutário	1.595.000,0	1.595.000,0	331.753,3	1.582.908,5	355.648,2	1.582.551,3	357,2	5,2	99,2	12.091,5	
Saúde	7.063.600,0	8.244.517,9	-153.823,1	7.737.762,1	1.562.771,4	7.412.773,1	324.979,0	25,4	93,9	506.765,8	
Atenção Básica	3.448.000,0	4.046.517,9	-133.289,8	3.847.664,3	807.596,4	3.598.630,7	249.033,6	12,6	95,1	198.853,6	
Assistência Hospitalar e Ambulatorial	3.272.500,0	4.072.744,1	3.844,0	3.799.775,8	741.991,1	3.729.166,3	70.609,5	12,5	93,3	272.968,3	
Suporte Profilático e Terapêutico	120.000,0	76.256,0	-11.057,8	64.337,9	11.014,4	64.337,9	0,0	0,2	84,4	11.918,1	
Vigilância Sanitária	223.000,0	49.000,0	-13.319,5	25.974,2	2.169,5	20.638,3	5.335,9	0,1	53,0	23.025,8	
Educação	7.762.798,2	7.284.011,2	1.029.733,6	6.597.015,8	1.831.111,3	6.372.817,3	224.198,5	21,7	90,6	686.995,4	
Ensino Fundamental	6.214.600,0	6.281.463,0	1.021.521,2	5.839.894,7	1.621.341,7	5.620.308,0	219.586,7	19,2	93,0	441.568,3	
Ensino Profissional	250.500,0	7.771,8	0,0	0,0	0,0	0,0	0,0	0,0	0,0	7.771,8	
Ensino Superior	535.000,0	503.000,0	-67.199,0	433.563,0	106.835,0	431.863,0	1.700,0	1,4	85,2	69.437,0	
Educação Infantil	707.698,2	486.776,4	75.411,5	323.558,1	102.934,6	320.646,3	2.911,8	1,1	66,5	163.218,3	
Educação Especial	55.000,0	5.000,0	0,0	0,0	0,0	0,0	0,0	0,0	0,0	5.000,0	
Cultura	623.600,0	268.900,0	30.958,1	72.830,9	28.301,9	66.553,9	6.277,1	0,2	27,1	196.069,1	
Administração Geral	0,0	78.300,0	30.958,1	63.196,1	26.335,1	56.919,1	6.277,1	0,2	80,7	15.103,9	
Difusão Cultural	523.600,0	190.600,0	0,0	9.634,8	1.966,8	9.634,8	0,0	0,0	5,1	180.965,2	
Urbanismo	5.757.300,0	6.107.900,0	381.266,7	4.981.304,0	1.024.490,2	4.761.906,1	219.397,9	16,4	81,6	1.126.596,0	
Administração Geral	3.493.500,0	3.376.400,0	293.419,6	3.036.655,8	531.107,5	2.899.184,0	137.471,8	10,0	89,9	339.744,2	
Infra-estrutura Urbana	879.700,0	275.000,0	6.250,0	131.731,3	12.654,0	119.154,3	12.577,0	0,4	47,9	143.268,7	
Serviços Urbanos	950.500,0	2.286.500,0	81.597,0	1.789.716,9	457.528,7	1.720.367,8	69.349,1	5,9	78,3	496.783,1	
Saneamento Básico Urbano	268.000,0	57.000,0	0,0	23.200,0	23.200,0	23.200,0	0,0	0,1	40,7	33.800,0	
Transporte Rodoviário	165.600,0	113.000,0	0,0	0,0	0,0	0,0	0,0	0,0	0,0	113.000,0	
Saneamento	456.000,0	200.000,0	-21.168,0	145.849,1	16.856,0	145.849,1	0,0	0,5	72,9	54.150,9	
Saneamento Básico Urbano	456.000,0	200.000,0	-21.168,0	145.849,1	16.856,0	145.849,1	0,0	0,5	72,9	54.150,9	
Gestão Ambiental	385.000,0	649.660,0	10.830,1	577.925,1	82.577,5	542.241,1	35.684,0	1,9	89,0	71.734,9	
Preservação e Conservação Ambiental	385.000,0	649.660,0	10.830,1	577.925,1	82.577,5	542.241,1	35.684,0	1,9	89,0	71.734,9	
Agricultura	1.144.200,0	697.832,1	37.003,3	608.997,7	21.901,5	592.076,0	16.921,7	2,0	87,3	88.834,4	
Administração Geral	463.000,0	179.632,1	37.003,3	127.863,3	21.901,5	110.941,7	16.921,7	0,4	71,2	51.768,7	
Alimentação e Nutrição	2.200,0	2.200,0	0,0	0,0	0,0	0,0	0,0	0,0	0,0	2.200,0	
Extensão Rural	69.000,0	16.000,0	0,0	0,0	0,0	0,0	0,0	0,0	0,0	16.000,0	
Promoção Comercial	610.000,0	500.000,0	0,0	481.134,4	0,0	481.134,4	0,0	1,6	96,2	18.865,6	
Comércio e Serviços	1.265.500,0	728.000,0	127.843,7	661.891,3	81.110,4	583.911,4	77.979,9	2,2	90,9	66.108,7	
Administração Geral	359.500,0	256.500,0	19.243,7	202.599,4	30.010,4	182.119,4	20.479,9	0,7	79,0	53.900,6	
Promoção Comercial	906.000,0	471.500,0	108.600,0	459.292,0	51.100,0	401.792,0	57.500,0	1,5	97,4	12.208,0	
Transporte	44.000,0	2.000,0	0,0	0,0	0,0	0,0	0,0	0,0	0,0	2.000,0	
Transporte Rodoviário	44.000,0	2.000,0	0,0	0,0	0,0	0,0	0,0	0,0	0,0	2.000,0	
Desporto e Lazer	681.900,0	382.000,0	20.993,4	202.204,5	64.631,7	197.910,1	4.294,4	0,7	62,9	179.795,5	
Administração Geral	114.000,0	228.500,0	14.253,0	188.889,3	52.130,9	185.409,3	3.480,0	0,6	82,7	39.610,7	
Desporto Comunitário	444.400,0	140.000,0	6.740,4	13.315,2	12.500,8	12.500,8	814,4	0,0	9,5	126.684,8	
Lazer	123.500,0	13.500,0	0,0	0,0	0,0	0,0	0,0	0,0	0,0	13.500,0	
Reserva de Contingência	802.184,2	567.160,0	0,0	0,0	0,0	0,0	0,0	0,0	0,0	567.160,0	
Reserva de Contingência	802.184,2	567.160,0	0,0	0,0	0,0	0,0	0,0	0,0	0,0	567.160,0	
TOTAL (I)	34.956.500,0	34.982.500,0	2.299.321,5	29.467.100,8	6.580.058,6	28.271.753,1	1.195.347,7	100,0	84,2	5.515.399,2	
DESPESAS (INTRA-ORÇAMENTÁRIAS) (II)											
Legislativa	15.000,0	24.000,0	4.919,5	22.919,5	4.944,1	22.919,5	0,0	0,1	95,5	1.080,5	
Ação Legislativa	15.000,0	24.000,0	4.919,5	22.919,5	4.944,1	22.919,5	0,0	0,1	95,5	1.080,5	
Administração	341.663,8	308.363,8	52.610,6	192.608,0	66.329,9	192.608,0	0,0	0,6	62,5	175.755,3	
Administração Geral	140.333,3	140.333,3	45.247,0	111.971,5	45.247,0	111.971,5	0,0	0,4	93,1	8.361,6	
Administração Financeira	201.330,5	168.030,5	7.363,6	80.636,5	21.082,9	80.636,5	0,0	0,3	42,9	167.393,7	

PREFEITURA MUNICIPAL DE CORDEIRO
 Manoel Heitor Galvão de Abreu
 Secret. Municipal de Fazenda
 Matrícula: 02009378

PREFEITO
 Silvano Abreu Dayton
 CORDEIRO - RJ

SIGFIS - Versão 2009
 Controladora Geral do Município
 Matricula: 08109394

São: 26/01/2010 22:01h
 Anexo II do PRR

**RELATÓRIO RESUMIDO DA EXECUÇÃO ORÇAMENTÁRIA
DEMONSTRATIVO DA EXECUÇÃO DAS DESPESAS POR FUNÇÃO / SUBFUNÇÃO
ORÇAMENTOS FISCAL E DA SEGURIDADE SOCIAL**

PERÍODO DE REFERÊNCIA : 6º Bimestre / 2009

LRF, Art 52, inciso II, alínea "c" - Anexo II

R\$1.00

FUNÇÃO / SUBFUNÇÃO	DOTAÇÃO INICIAL	DOTAÇÃO ATUALIZADA (a)	DESPESAS EMPENHADAS		DESPESAS EXECUTADAS					SALDO (a-(e+f))
			No Bimestre (b)	Até 12/2009 (c)	LIQUIDADAS		INSC RP NÃO PROC (f)	% (e + f) / total	% e + f / a	
					No Bimestre (d)	Até 12/2009 (e)				
DESPESAS (INTRA-ORÇAMENTÁRIAS) (II)										
Saúde	204.000,0	169.000,0	40.502,8	168.114,1	53.152,9	168.114,1	0,0	0,6	99,5	885,9
Previdência Básica	204.000,0	169.000,0	40.502,8	168.114,1	53.152,9	168.114,1	0,0	0,6	99,5	885,9
Educação	401.790,4	406.790,4	136.498,2	394.625,6	136.498,2	394.625,6	0,0	1,3	97,0	12.164,9
Ensino Fundamental	401.790,4	406.790,4	136.498,2	394.625,6	136.498,2	394.625,6	0,0	1,3	97,0	12.164,9
Urbanismo	149.050,0	177.350,0	54.874,7	175.653,5	54.874,7	175.653,5	0,0	0,6	99,0	1.696,5
Administração Geral	149.050,0	177.350,0	54.874,7	175.653,5	54.874,7	175.653,5	0,0	0,6	99,0	1.696,5
TOTAL (II)	1.111.504,2	1.085.504,2	289.405,8	953.920,5	315.799,7	953.920,5	0,0	100,0	87,9	131.583,7
TOTAL (III) = (I + II)	36.068.004,2	36.068.004,2	2.588.727,3	30.421.021,3	6.895.858,3	29.225.673,6	1.195.347,7	100,0	84,3	5.646.982,9

Fonte :

Nota : Durante o Exercício, somente as despesas liquidadas são consideradas executadas. No encerramento do exercício, as despesas não liquidadas inscritas em restos a pagar não processados são também consideradas executadas. Dessa forma, para maior transparência, as despesas executadas estão segregadas em:

- a) Despesas liquidadas, consideradas aquelas em que houve a entrega do material ou serviço, nos termos do art. 63 da Lei 4.320/64.
- b) Despesas empenhadas mas não liquidadas, inscritas em Restos a pagar não processados, consideradas liquidadas no encerramento do exercício, por força do art.35, inciso II da Lei 4.320/64.


PREFEITURA MUNICIPAL DE CORDEIRO
Débora Silva Torres Valentim
Controladora Geral do Município
Matrícula: 08109394
Contadora - CRC/RJ 090977/0-0


PREFEITURA MUNICIPAL DE CORDEIRO
Manoel Henrique Galhardo de Abreu
Secret. Municipal de Fazenda
Matrícula: 02009378


Silvio Abreu Daflon
PREFEITO
CORDEIRO - RJ


CRCRS 62.468

ORÇAMENTO DA SEGURIDADE SOCIAL
PERÍODO DE REFERÊNCIA : 6º Bimestre / 2009

LRF, art 53, inciso II - Anexo V

R\$1,00

RECEITAS PREVIDENCIÁRIAS	PREVISÃO INICIAL	PREVISÃO ATUALIZADA	RECEITAS REALIZADAS		
			No Bimestre	Até 6º Bim/2009	Até 6º Bim/2008
RECEITAS PREVIDENCIÁRIAS - RPPS (EXCETO INTRA-ORÇAMENTÁRIAS) (I)	940.000,0	940.000,0	178.374,5	881.280,8	805.682,7
RECEITAS CORRENTES	940.000,0	940.000,0	178.374,5	881.280,8	805.682,7
Receita de Contribuições	650.000,0	650.000,0	167.159,6	721.790,4	618.849,2
Pessoal Civil	650.000,0	650.000,0	167.159,6	721.790,4	618.849,2
Contribuição Patronal Civil	0,0	0,0	0,0	0,0	0,0
Contribuição do Servidor Ativo Civil	650.000,0	650.000,0	167.159,6	721.790,4	618.849,2
Contribuição do Servidor Inativo Civil	0,0	0,0	0,0	0,0	0,0
Contribuição de Pensionista Civil	0,0	0,0	0,0	0,0	0,0
Outras Receitas de Contribuições	0,0	0,0	0,0	0,0	0,0
Receita Patrimonial	285.000,0	285.000,0	11.214,8	159.490,4	186.833,4
Receitas Imobiliárias	0,0	0,0	0,0	0,0	0,0
Receitas de Valores Mobiliários	285.000,0	285.000,0	11.214,8	159.490,4	186.833,4
Outras Receitas Patrimoniais	0,0	0,0	0,0	0,0	0,0
Receita de Serviços	0,0	0,0	0,0	0,0	0,0
Outras Receitas Correntes	5.000,0	5.000,0	0,1	0,0	0,1
Compensação Previdenciária do RGPS para o RPPS	0,0	0,0	0,0	0,0	0,0
Outras Receitas Correntes	5.000,0	5.000,0	0,1	0,0	0,1
RECEITAS DE CAPITAL	0,0	0,0	0,0	0,0	0,0
Alienação de Bens, Direitos e Ativos	0,0	0,0	0,0	0,0	0,0
Amortização de Empréstimos	0,0	0,0	0,0	0,0	0,0
Outras Receitas de Capital	0,0	0,0	0,0	0,0	0,0
(-)-DEDUÇÕES DA RECEITA	0,0	0,0	0,0	0,0	0,0
RECEITAS PREVIDENCIÁRIAS - RPPS (INTRA-ORÇAMENTÁRIAS) (II)	1.096.504,2	1.096.504,2	223.336,5	909.720,9	0,0
TOTAL DAS RECEITAS PREVIDENCIÁRIAS - RPPS (III)=(I+II)	2.036.504,2	2.036.504,2	401.711,0	1.791.001,7	805.682,7

DESPESAS PREVIDENCIÁRIAS	DOTAÇÃO INICIAL	DOTAÇÃO ATUALIZADA	DESPESAS EXECUTADAS				
			Até 6º Bim/2009		Até 6º Bim/2008		
			LÍQUIDAS	Inscr. em RP NÃO PROCESSADOS	LÍQUIDAS	Inscr. em RP NÃO PROCESSADOS	
DESPESAS PREVIDENCIÁRIAS - RPPS (EXCETO INTRA-ORÇAMENTÁRIAS)	2.036.504,2	2.036.504,2	355.648,2	1.582.551,3	357,2	1.414.602,4	0,0
ADMINISTRAÇÃO	357.000,0	357.000,0	51.854,7	241.215,0	357,2	204.593,4	0,0
Despesas Correntes	347.000,0	347.000,0	50.654,7	239.565,0	357,2	204.593,4	0,0
Despesas de Capital	10.000,0	10.000,0	1.200,0	1.650,0	0,0	0,0	0,0
PREVIDÊNCIA SOCIAL	1.679.504,2	1.679.504,2	303.793,5	1.341.336,3	0,0	1.210.009,0	0,0
Pessoal Civil	1.238.000,0	1.238.000,0	303.793,5	1.341.336,3	0,0	1.210.009,0	0,0
Aposentadoria	857.000,0	857.000,0	181.155,3	891.241,4	0,0	826.411,0	0,0
Pensões	366.000,0	366.000,0	122.638,2	450.094,9	0,0	383.598,0	0,0
Outros Benefícios Previdenciários	15.000,0	15.000,0	0,0	0,0	0,0	0,0	0,0
Outras Despesas Previdenciárias	441.504,2	441.504,2	0,0	0,0	0,0	0,0	0,0
Compensação Previdenciária do RPPS para o RGPS	0,0	0,0	0,0	0,0	0,0	0,0	0,0
Demais despesas Previdenciárias	441.504,2	441.504,2	0,0	0,0	0,0	0,0	0,0
DESPESAS PREVIDENCIÁRIAS - RPPS (INTRA-ORÇAMENTÁRIAS) (V)	0,0	0,0	0,0	0,0	0,0	0,0	0,0
TOTAL DAS DESPESAS PREVIDENCIÁRIAS - RPPS (VI)=(IV+V)	2.036.504,2	2.036.504,2	355.648,2	1.582.551,3	357,2	1.414.602,4	0,0
RESULTADO PREVIDENCIÁRIO - RPPS (VII) = (III-VI)	0,0	0,0	46.062,8	208.093,2	-	-608.919,7	-

APORTES DE RECURSOS PARA O REGIME PRÓPRIO DE PREVIDÊNCIA SOCIAL	PREVISÃO INICIAL	PREVISÃO ATUALIZADA	RECEITAS REALIZADAS		
			No Bimestre	Até 6º Bim/2009	Até 6º Bim/2008
TOTAL DE APORTES PARA O RPPS	0,0	0,0	0,0	0,0	0,0
Plano Financeiro	0,0	0,0	0,0	0,0	0,0
Recursos para Cobertura da Insuficiência Financeira	0,0	0,0	0,0	0,0	0,0
Recursos para Formação de Reservas	0,0	0,0	0,0	0,0	0,0
Outros aportes para o RPPS	0,0	0,0	0,0	0,0	0,0
Plano Previdenciário	0,0	0,0	0,0	0,0	0,0
Recursos para Cobertura de Déficit Financeiro	0,0	0,0	0,0	0,0	0,0
Recursos para Cobertura de Déficit Atuarial	0,0	0,0	0,0	0,0	0,0
Outros aportes para o RPPS	0,0	0,0	0,0	0,0	0,0

RESERVA ORÇAMENTÁRIA DO RPPS	PREVISÃO ORÇAMENTÁRIA
VALOR	0,0

BENS E DIREITOS DO RPPS	Nov/2009	PERÍODO DE REFERÊNCIA	
		Dez/2009	Dez/2008
Caixa	0,0	0,0	0,0
Bancos Conta Movimento	2.331.194,1	2.377.967,0	2.221.058,7
Investimentos	0,0	0,0	0,0
Outros Bens e Direitos	0,0	0,0	0,0
TOTAL DE BENS E DIREITOS DO RPPS	2.331.194,1	2.377.967,0	2.221.058,7

ORÇAMENTO DA SEGURIDADE SOCIAL
PERÍODO DE REFERÊNCIA : 6º Bimestre / 2009

LRF, art 53, inciso II - Anexo V

R\$1,00

RECEITAS PREVIDENCIÁRIAS INTRA ORÇAMENTÁRIAS - RPPS	PREVISÃO INICIAL	PREVISÃO ATUALIZADA	RECEITAS REALIZADAS		
			No Bimestre	Até 6º Bim/2009	Até 6º Bim/2008
RECEITAS CORRENTES (VIII)	1.096.504,2	1.096.504,2	223.336,5	909.720,9	0,0
Receita de Contribuições	1.096.504,2	1.096.504,2	223.336,4	855.204,5	0,0
Pessoal Civil	931.781,2	931.781,2	195.897,7	786.607,7	0,0
Contribuição Patronal do Servidor Ativo Civil	931.781,2	931.781,2	195.897,7	786.607,7	0,0
Contribuição Patronal do Servidor Inativo Civil	0,0	0,0	0,0	0,0	0,0
Contribuição Patronal de Pensionista Civil	0,0	0,0	0,0	0,0	0,0
Contribuição Previdenciária para Cobertura de Déficit Atual	0,0	0,0	0,0	0,0	0,0
Contribuição Previdenciária em Regime de Débitos e Parcelamentos	164.723,0	164.723,0	27.438,7	68.596,8	0,0
Receita Patrimonial	0,0	0,0	0,0	0,0	0,0
Outras Receitas Correntes	0,0	0,0	0,0	54.516,4	0,0
RECEITAS DE CAPITAL (IX)	0,0	0,0	0,0	0,0	0,0
Alienação de Bens	0,0	0,0	0,0	0,0	0,0
Amortização de Empréstimos	0,0	0,0	0,0	0,0	0,0
Outras Receitas de Capital	0,0	0,0	0,0	0,0	0,0
(-)-DEDUÇÕES DA RECEITA (X)	0,0	0,0	0,0	0,0	0,0
TOTAL DAS RECEITAS PREVIDENCIÁRIAS INTRA-ORÇAMENTÁRIAS (XI)=(VI)	1.096.504,2	1.096.504,2	223.336,5	909.720,9	0,0
DESPESAS PREVIDENCIÁRIAS INTRA - ORÇAMENTÁRIAS RPPS	DOTAÇÃO INICIAL	DOTAÇÃO ATUALIZADA	DESPESAS LIQUIDADAS		
			No Bimestre	Até 6º Bim/2009	Até 6º Bim/2008
ADMINISTRAÇÃO (XII)	0,0	0,0	0,0	0,0	0,0
Despesas Correntes	0,0	0,0	0,0	0,0	0,0
Despesas de Capital	0,0	0,0	0,0	0,0	0,0
TOTAL DAS DESPESAS PREVIDENCIÁRIAS INTRA - ORÇAMENTÁRIAS (XIII)=(XII)	0,0	0,0	0,0	0,0	0,0

Fonte : Contabilidade

1 : Durante o Exercício, somente as despesas liquidadas são consideradas executadas. No encerramento do exercício, as despesas não liquidadas inscritas em restos a pagar não processados são também consideradas executadas. Dessa forma, para maior transparência, as despesas executadas estão segregadas em:

- a) Despesas liquidadas, consideradas aquelas em que houve a entrega do material ou serviço, nos termos do art. 63 da Lei 4.320/64.
- b) Despesas empenhadas mas não liquidadas, inscritas em Restos a pagar não processados, consideradas liquidadas no encerramento do exercício, por força do art. 35, inciso II da Lei 4.320/64.

PREFEITURA MUNICIPAL DE CORDEIRO
Débora Silva Torres Valentim
 Controladora Geral do Município
 Matrícula: 08109394
 Contadora - CRC/RJ 090977/0-0

PREFEITURA MUNICIPAL DE CORDEIRO
Manoel Henrique Galhardo de Abreu
 Secret. Municipal de Fazenda
 Matrícula: 02009378

Silvio Abreu Daflon
 PREFEITO
 CORDEIRO - RJ

cec ps 62-408

RELATORIO RESUMIDO DA EXECUÇÃO ORÇAMENTÁRIA
DEMONSTRATIVO DO RESULTADO NOMINAL
ORÇAMENTOS FISCAL E DA SEGURIDADE SOCIAL
PERÍODO DE REFERÊNCIA : 6º Bimestre / 2009

LRF, art 53, inciso III - Anexo VI

R\$1,00

ESPECIFICAÇÃO	SALDO		
	Em 31/12/2008 (a)	Em 31/Out/2009 (b)	Em 31/Dez/2009 (c)
DÍVIDA CONSOLIDADA (I)	1.040.758,0	906.668,7	878.236,4
DEDUÇÕES (II)	555.138,7	3.336.646,3	1.205.549,7
Ativo Disponível	624.326,3	3.336.646,2	1.483.823,1
Haveres Financeiros	0,0	0,0	0,0
(-) Restos a Pagar Processados	69.187,6	-0,1	278.273,4
DÍVIDA CONSOLIDADA LÍQUIDA (III) = (I - II)	485.619,3	-2.429.977,6	-327.313,3
RECEITA DE PRIVATIZAÇÕES (IV)	0,0	0,0	0,0
PASSIVOS RECONHECIDOS (V)	0,0	0,0	0,0
DÍVIDA FISCAL LÍQUIDA (III + IV - V)	485.619,3	-2.429.977,6	-327.313,3

RESULTADO NOMINAL	PERÍODO DE REFERÊNCIA	
	No Bimestre (c - b)	Jan/2009 até Dez/2009 (c - a)
VALOR	2.102.664,3	-812.932,6

DISCRIMINAÇÃO DA META FISCAL	Valor
META DE RESULTADO NOMINAL FIXADA NO ANEXO DE METAS FISCAIS DA LDO P/ O EXERCÍCIO DE REFERÊNCIA	-212.442,7

REGIME PREVIDENCIÁRIO

ESPECIFICAÇÃO	SALDO		
	Em 31/12/2008	Em 31/Out/2009	Em 31/Dez/2009
DIVIDA CONSOLIDADA PREVIDENCIÁRIA (VI)	0,0	0,0	0,0
Deduções (VII)	2.221.058,7	2.382.140,2	2.377.967,0
Ativo Disponível	2.221.058,7	2.382.140,2	2.377.967,0
Investimentos do RPPS	0,0	0,0	0,0
Haveres Financeiros	0,0	0,0	0,0
(-) Restos a Pagar Processados	0,0	0,0	0,0
DÍVIDA CONSOLIDADA LÍQUIDA PREVIDENCIÁRIA (VIII) = (VI - VII)	-2.221.058,7	-2.382.140,2	-2.377.967,0
PASSIVOS RECONHECIDOS (IX)	0,0	0,0	0,0
DÍVIDA FISCAL LÍQUIDA PREVIDENCIÁRIA (VIII - IX)	-2.221.058,7	-2.382.140,2	-2.377.967,0

AJUSTE DA DÍVIDA CONSOLIDADA

ESPECIFICAÇÃO	SALDO		
	Em 31/12/2008 (a)	Em 31/Out/2009 (b)	Em 31/Dez/2009 (c)
Dívida Consolidada Ajustada (X)	464.227,5	906.668,7	878.236,4
Deduções (II)	555.138,7	3.336.646,3	1.205.549,7
Dívida Consolidada Líquida (XI) = (X - II)	-90.911,2	-2.429.977,6	-327.313,3
Receita de Privatizações (IV)	0,0	0,0	0,0
Passivos Reconhecidos (V)	0,0	0,0	0,0
DÍVIDA FISCAL LÍQUIDA (XI + IV - V)	-90.911,2	-2.429.977,6	-327.313,3

RESULTADO NOMINAL AJUSTADO

RESULTADO NOMINAL	PERÍODO DE REFERÊNCIA	
	No Bimestre (c - b)	Jan/2009 até Dez/2009 (c - a)
VALOR	2.102.664,3	-236.402,1

Fonte : Contabilidade

SIGFIS - Versão 2009

PREFEITURA MUNICIPAL DE CORDEIRO
 Débora Silva Torres Valentim
 Controladora Geral do Município

PREFEITURA MUNICIPAL DE CORDEIRO
 Manoel Henrique Galhardo de Abreu
 Secretário Municipal de Fazenda
 Matrícula: 02009378

22:01h

Silvio Abreu Dafton
 PREFEITO
 CORDEIRO - RJ

Anexo VI do RREO

**RELATÓRIO RESUMIDO DA EXECUÇÃO ORÇAMENTÁRIA
 DEMONSTRATIVO DO RESULTADO PRIMÁRIO
 ORÇAMENTOS FISCAL E DA SEGURIDADE SOCIAL
 PERÍODO DE REFERÊNCIA : 6º Bimestre / 2009**

LRF, art 53, inciso III - Anexo VII

R\$1.00

RECEITAS PRIMÁRIAS	PREVISÃO ATUALIZADA	RECEITAS REALIZADAS		
		No Bimestre	Jan a Dez/2009	Jan a Dez/2008
RECEITAS PRIMÁRIAS CORRENTES (I)	34.793.554,2	5.822.036,5	30.119.634,8	29.541.270,4
Receitas Tributárias	4.520.450,0	315.080,9	1.936.193,6	2.536.208,7
Imposto s/ a Prop. Predial/Territorial Urbana (IPTU)	3.527.850,0	51.995,4	791.458,8	2.151.471,7
Impostos s/ Serviços de Qualquer Natureza (ISS)	497.600,0	171.143,0	701.355,4	238.638,5
Imposto s/ Transmissão de Bens Imóveis (ITBI)	180.000,0	28.510,0	119.206,3	59.419,7
Imposto de Renda Retido na Fonte (IRRF)	170.000,0	31.921,8	132.925,9	86.678,8
Outras Receitas Tributárias	145.000,0	31.510,7	191.247,2	0,0
Receita de Contribuição	1.756.504,2	430.641,9	1.812.304,0	618.849,2
Receita Previdenciária	1.581.781,2	363.057,3	1.508.398,1	618.849,2
Outras Receitas de Contribuições	174.723,0	67.584,6	303.905,9	0,0
Receita Patrimonial Líquida	301.000,0	15.256,4	165.210,0	0,0
Receita Patrimonial	661.000,0	63.736,3	331.605,9	302.011,7
(-) Aplicações Financeiras	360.000,0	48.479,9	166.395,9	302.011,7
Transferências Correntes¹	27.001.400,0	5.005.128,4	25.714.819,0	25.709.055,2
Cota Parte FPM (85%)	5.390.400,0	1.458.743,8	6.027.023,1	6.469.815,4
Cota Parte ICMS (85%)	7.120.000,0	1.445.216,9	7.881.065,7	7.403.061,1
L.C. Nº 87/96 - ICMS Desoneração (85%)	505.600,0	7.969,2	47.577,1	659.271,6
Convênios	694.000,0	121.055,2	404.231,1	139.219,8
Outras Transferências Correntes	13.291.400,0	1.972.143,3	11.354.922,0	11.037.687,3
Demais Receitas Correntes	1.214.200,0	55.928,9	491.108,2	677.157,3
Dívida Ativa	685.000,0	50.081,5	434.139,2	54.421,1
Diversas Receitas Correntes	529.200,0	5.847,4	56.969,0	622.736,2
Diversas Deduções de Receita do RPPS	0,0	0,0	0,0	0,0
RECEITAS DE CAPITAL (II)	914.450,0	0,0	0,0	100.000,0
Operações de Crédito (III)	107.350,0	0,0	0,0	0,0
Amortização de Empréstimos (IV)	0,0	0,0	0,0	0,0
Alienação de Ativos (V)	73.500,0	0,0	0,0	0,0
Transferências de Capital	733.600,0	0,0	0,0	100.000,0
Convênios	733.600,0	0,0	0,0	100.000,0
Outras Transferências de Capital	0,0	0,0	0,0	0,0
Outras Receitas de Capital	0,0	0,0	0,0	0,0
RECEITAS PRIMÁRIAS DE CAPITAL (VI) = (II-III-IV-V)	733.600,0	0,0	0,0	100.000,0
RECEITA PRIMÁRIA TOTAL (VII) = (I + VI)	35.527.154,2	5.822.036,5	30.119.634,8	29.641.270,4

[Assinatura]
PREFEITURA MUNICIPAL DE CORDEIRO
Débora Silva Torres Valentim
 Controladora Geral do Município
 Matrícula: 08109394
 Contadora - CRC/RJ 090977/0-0

[Assinatura]
PREFEITURA MUNICIPAL DE CORDEIRO
Manoel Henrique Galhardo de Abreu
 Secret. Municipal de Fazenda
 Matrícula: 02019378

[Assinatura]
Silvio Abreu Daflon
 PREFEITO
 CORDEIRO - RJ

[Assinatura]
 CRC-RJ 62408

**RELATÓRIO RESUMIDO DA EXECUÇÃO ORÇAMENTÁRIA
DEMONSTRATIVO DO RESULTADO PRIMÁRIO
ORÇAMENTOS FISCAL E DA SEGURIDADE SOCIAL
PERÍODO DE REFERÊNCIA : 6º Bimestre / 2009**

LRF, art 53, inciso III - Anexo VII

R\$1.00

DESPESAS PRIMÁRIAS	DOTAÇÃO ATUALIZADA	DESPESAS EXECUTADAS				
		Jan a Dez/2009			Jan a Dez/2008	
		LIQUIDADAS		INSCRITAS EM R.P. NÃO PROCESSADOS	LIQUIDADAS	INSCRITAS EM R.P. NÃO PROCESSADOS
		No Bimestre	Até o Bimestre			
DESPESAS PRIMÁRIAS (VIII)	33.742.974,1	6.555.441,3	28.360.825,2	1.125.116,4	27.146.299,8	4.275,1
Pessoal e Encargos Sociais	13.816.975,4	3.101.843,0	13.061.311,7	0,0	11.479.058,9	0,0
Juros e Encargos da Dívida (IX)	1.000,0	0,0	0,0	0,0	0,0	0,0
Outras Despesas Correntes	19.924.998,7	3.453.598,3	15.299.513,5	1.125.116,4	15.667.240,9	4.275,1
DESPESAS PRIMÁRIAS CORRENTES (X) = (VIII - IX)	33.741.974,1	6.555.441,3	28.360.825,2	1.125.116,4	27.146.299,8	4.275,1
DESPESAS DE CAPITAL (XI)	1.757.870,1	340.417,0	864.848,4	70.231,3	535.143,0	0,0
Investimentos	1.499.147,1	311.984,7	702.326,8	70.231,3	535.143,0	0,0
Inversões Financeiras	0,0	0,0	0,0	0,0	0,0	0,0
Concessão de Empréstimos (XII)	0,0	0,0	0,0	0,0	0,0	0,0
Aquisição de Título de Capital já Integralizado (XIII)	0,0	0,0	0,0	0,0	0,0	0,0
Demais Inversões Financeiras	0,0	0,0	0,0	0,0	0,0	0,0
Amortização da Dívida (XIV)	258.723,0	28.432,3	162.521,6	0,0	0,0	0,0
DESPESAS PRIMÁRIAS DE CAPITAL (XV)=(XI-XII-XIII-XIV)	1.499.147,1	311.984,7	702.326,8	70.231,3	535.143,0	0,0
RESERVA DE CONTINGÊNCIA (XVI)	567.160,0	0,0	0,0	0,0	0,0	0,0
RESERVA ORÇAMENTÁRIA DO RPPS (XVII)	0,0	0,0	0,0	0,0	0,0	0,0
DESPESA PRIMÁRIA TOTAL (XVIII) = (X+XV+XVI+XVII)	35.808.281,2	6.867.426,0	29.063.152,0	1.195.347,7	27.681.442,8	4.275,1
RESULTADO PRIMÁRIO (VII - XVIII)	-281.127,0	-1.045.389,5	-138.864,9		1.955.552,5	
SALDO DE EXERCÍCIOS ANTERIORES			0,0	0,0		0,0

DISCRIMINAÇÃO DA META FISCAL	VALOR
META DE RESULTADO PRIMÁRIO FIXADA NO ANEXO DE METAS FISCAIS DA LDO P/ EXERCÍCIO DE REFERÊNCIA	2.961.763,9

Fonte : Contabilidade

Notas :

¹Para efeito deste Demonstrativo, o montante das Transferências Correntes corresponde, dentre outras receitas, ao total das Transferências Intergovernamentais, excluídas as Deduções da Receita Corrente para Formação do FUNDEB.

²Durante o Exercício, somente as despesas liquidadas são consideradas executadas. No encerramento do exercício, as despesas não liquidadas inscritas em restos a pagar não processados são também consideradas executadas. Dessa forma, para maior transparência, as despesas executadas estão segregadas em:

- a) Despesas liquidadas, consideradas aquelas em que houve a entrega do material ou serviço, nos termos do art. 63 da Lei 4.320/64.
- b) Despesas empenhadas mas não liquidadas, inscritas em Restos a pagar não processados, consideradas liquidadas no encerramento do exercício, por força do art.35, inciso II da Lei 4.320/64.

PREFEITURA MUNICIPAL DE CORDEIRO
Debora Silva Torres Valentim
 Controladora Geral do Município
 Matrícula: 08109394
 Contadora - CRC/RJ 090877/020

PREFEITURA MUNICIPAL DE CORDEIRO
Manoel Henrique Galhardo de Abreu
 Secret. Municipal de Fazenda
 Matrícula: 02009378

Silvio Abreu Dafton
 PREFEITO
 CORDEIRO - RJ

[Assinatura]
 CECOR 62105

MUNICÍPIO DE CORDEIRO
RELATÓRIO RESUMIDO DA EXECUÇÃO ORÇAMENTÁRIA
DEMONSTRATIVO DOS RESTOS A PAGAR POR PODER E ÓRGÃO
ORÇAMENTOS FISCAL E DA SEGURIDADE SOCIAL
PERÍODO DE REFERÊNCIA : 6º Bimestre / 2009

LRF, art 53, inciso V - Anexo IX


R\$1,00

PODER/ÓRGÃO	RP PROCESSADOS						RP NÃO-PROCESSADOS				
	Inscritos		Fonte	Canc.	Pagos	Saldo	Inscritos 2008	Fonte	Canc.	Pagos	Saldo
	Exercícios Anteriores	2008									
RESTOS A PAGAR (EXCETO INTRA-ORÇAMENTÁRIOS) (I)											
EXECUTIVO											
PREFEITURA CORDEIRO	0,0	0,0	00	0,0	0,0	0,0	0,0	00	0,0	0,0	0,0
	0,0	0,0	04	0,0	0,0	0,0	0,0	04	0,0	0,0	0,0
	0,0	0,0	05	0,0	0,0	0,0	0,0	05	0,0	0,0	0,0
	0,0	0,0	12	0,0	0,0	0,0	0,0	12	0,0	0,0	0,0
	0,0	0,0	15	0,0	0,0	0,0	0,0	15	0,0	0,0	0,0
	0,0	0,0	18	0,0	0,0	0,0	0,0	18	0,0	0,0	0,0
	0,0	0,0	99	0,0	0,0	0,0	0,0	99	0,0	0,0	0,0
INSTITUTO PENSÃO, APOS, BENEFIC CORDEIRO	0,0	0,0	19	0,0	0,0	0,0	0,0	19	0,0	0,0	0,0
FUNDO MUN SAUDE CORDEIRO	0,0	0,0	00	0,0	0,0	0,0	0,0	00	0,0	0,0	0,0
	0,0	0,0	04	0,0	0,0	0,0	0,0	04	0,0	0,0	0,0
	0,0	0,0	12	0,0	0,0	0,0	4.185,1	12	0,0	4.160,0	25,1
	0,0	0,0	16	0,0	0,0	0,0	0,0	16	0,0	0,0	0,0
FUNDO MUN DIR CRIANÇA E ADOLESC CORDEIRO	0,0	0,0	00	0,0	0,0	0,0	0,0	00	0,0	0,0	0,0
	0,0	0,0	12	0,0	0,0	0,0	0,0	12	0,0	0,0	0,0
	0,0	0,0	99	0,0	0,0	0,0	0,0	99	0,0	0,0	0,0
FUNDO ASSIST SOCIAL CORDEIRO	0,0	0,0	00	0,0	0,0	0,0	0,0	00	0,0	0,0	0,0
	0,0	0,0	12	0,0	0,0	0,0	0,0	12	0,0	0,0	0,0
LEGISLATIVO											
CAMARA CORDEIRO	0,0	0,0	00	0,0	0,0	0,0	0,0	00	0,0	0,0	0,0
TOTAL (I)	0,0	0,0		0,0	0,0	0,0	4.185,1		0,0	4.160,0	25,1
TOTAL (I + II)	0,0	0,0		0,0	0,0	0,0	4.185,1		0,0	4.160,0	25,1

Fonte : Contabilidade

Legenda :

- Fonte de Recursos
00 - ORDINÁRIOS
04 - ROYALTIES PETRÓLEO
05 - SALÁRIO EDUCAÇÃO
10 - DIRETAM. ARRECADADO
11 - OPERAÇÕES DE CREDITO
12 - CONVÊNIOS
15 - FUNDEF
16 - SUS
17 - FNAS
18 - FNDE
19 - REGIME PRÓPRIO(RPPS)
97 - CONSERV. AMBIENTAL
99 - DIVERSAS


PREFEITURA MUNICIPAL DE CORDEIRO
Debora Silva Torres Valentim
Controladora Geral do Município
Matrícula: 08109394
Contadora - CRC/RJ 090977/0-8


PREFEITURA MUNICIPAL DE CORDEIRO
Manoel Henrique Galhardo de Abreu
Secret. Municipal de Fazenda
Matrícula: 02009378


Silvio Abreu Daflon
PREFEITO
CORDEIRO - RJ

RELATÓRIO RESUMIDO DA EXECUÇÃO ORÇAMENTÁRIA
DEMONSTRATIVO DAS RECEITAS E DESPESAS COM MANUTENÇÃO E DESENVOLVIMENTO DO ENSINO

ORÇAMENTOS FISCAL E DA SEGURIDADE SOCIAL
PERÍODO DE REFERÊNCIA : 6º Bimestre / 2009

LEI 9.394/96, art 72 - Anexo X


R\$1,00

RECEITA RESULTANTE DE IMPOSTOS (caput do art. 212 da Constituição)	PREVISÃO INICIAL	PREVISÃO ATUALIZADA (a)	RECEITAS REALIZADAS		
			No Bimestre (b)	Até 6º Bim/2009	% (b/a)
1-RECEITAS DE IMPOSTOS	4.712.950,0	4.712.950,0	326.248,9	2.164.088,4	6,92
1.1-Receita Resultante do Imposto sobre a Propriedade Predial e Territorial Urbana - IPTU	3.834.950,0	3.834.950,0	89.736,1	1.198.381,1	2,34
Imposto sobre a Propriedade Predial e Territorial Urbana - IPTU	3.527.850,0	3.527.850,0	51.995,4	791.458,8	1,47
Multas, Juros de Mora e Outros Encargos do IPTU	5.000,0	5.000,0	0,0	0,0	0,00
Divida Ativa do IPTU	300.000,0	300.000,0	37.740,7	406.922,3	12,58
Multas, Juros de Mora, Atualização Monetária e Outros Encargos da Divida Ativa do IPTU	2.100,0	2.100,0	0,0	0,0	0,00
(-) Deduções da Receita do IPTU	0,0	0,0	0,0	0,0	0,00
1.2-Receita Resultante do Imposto sobre Transmissão Inter Vivos - ITBI	186.200,0	186.200,0	31.683,8	123.450,5	17,02
Imposto sobre Transmissão Inter Vivos - ITBI	180.000,0	180.000,0	28.510,0	119.206,3	15,84
Multas, Juros de Mora e Outros Encargos do ITBI	2.100,0	2.100,0	0,0	0,0	0,00
Divida Ativa do ITBI	2.000,0	2.000,0	3.173,8	4.244,2	158,69
Multas, Juros de Mora, Atualização Monetária e Outros Encargos da Divida Ativa do ITBI	2.100,0	2.100,0	0,0	0,0	0,00
(-) Deduções da Receita do ITBI	0,0	0,0	0,0	0,0	0,00
1.3-Receita Resultante do Imposto sobre Serviços de Qualquer Natureza - ISS	521.800,0	521.800,0	172.907,2	709.330,9	33,14
Imposto sobre Serviços de Qualquer Natureza - ISS	497.600,0	497.600,0	171.143,0	701.355,4	34,39
Multas, Juros de Mora e Outros Encargos do ISS	2.100,0	2.100,0	0,0	0,0	0,00
Divida Ativa do ISS	20.000,0	20.000,0	1.764,2	7.975,5	8,82
Multas, Juros de Mora, Atualização Monetária e Outros Encargos da Divida Ativa do ISS	2.100,0	2.100,0	0,0	0,0	0,00
(-) Deduções da Receita do ISS	0,0	0,0	0,0	0,0	0,00
1.4-Receita Resultante do Imposto sobre Imposto de Renda Retido na Fonte - IRRF	170.000,0	170.000,0	31.921,8	132.925,9	18,78
Imposto de Renda Retido na Fonte - IRRF	170.000,0	170.000,0	31.921,8	132.925,9	18,78
Multas, Juros, de Mora e Outros Encargos do IRRF	0,0	0,0	0,0	0,0	0,00
Divida Ativa do IRRF	0,0	0,0	0,0	0,0	0,00
Multas, Juros de Mora, Atualização Monetária e Outros Encargos da Divida Ativa do IRRF	0,0	0,0	0,0	0,0	0,00
(-) Deduções da Receita do IRRF	0,0	0,0	0,0	0,0	0,00
1.5-Receita Resultante do Imposto Territorial Rural - ITR (CF art 153, §4º, III)	0,0	0,0	0,0	0,0	0,00
ITR	0,0	0,0	0,0	0,0	0,00
Multas, Juros de Mora e Outros Encargos do ITR	0,0	0,0	0,0	0,0	0,00
Divida Ativa do ITR	0,0	0,0	0,0	0,0	0,00
Multas, Juros de Mora, Atualização Monetária e Outros Encargos da Divida Ativa do ITR	0,0	0,0	0,0	0,0	0,00
(-) Deduções da Receita do ITR	0,0	0,0	0,0	0,0	0,00
2-RECEITAS DE TRANSFERÊNCIAS CONSTITUCIONAIS E LEGAIS	17.334.000,0	17.334.000,0	3.732.032,5	18.320.042,3	21,53
2.1-Cota-Parte FPM	6.738.000,0	6.738.000,0	1.744.310,3	7.454.261,4	25,89
2.2-Cota-Parte ICMS	8.900.000,0	8.900.000,0	1.890.119,3	9.851.332,1	21,24
2.3-ICMS-Desoneração - L.C. nº87/1996	632.000,0	632.000,0	9.911,9	59.471,4	1,57
2.4-Cota-Parte IPI-Exportação	225.000,0	225.000,0	45.518,2	231.906,2	20,23
2.5-Cota-Parte ITR	9.000,0	9.000,0	292,3	2.911,9	3,25
2.6-Cota-Parte IPVA	830.000,0	830.000,0	41.880,5	720.159,3	5,05
2.7-Cota-Parte IOF-Ouro	0,0	0,0	0,0	0,0	0,00
3-TOTAL DA RECEITA BRUTA DE IMPOSTOS (1 + 2)	22.046.950,0	22.046.950,0	4.058.281,4	20.484.130,7	18,41


PREFEITURA MUNICIPAL DE CORDEIRO
Débora Silva Torres Valentim
Controladora Geral do Município
Matrícula: 08109394
Controladora - CRC/RJ 09097710-0


PREFEITURA MUNICIPAL DE CORDEIRO
Manoel Henrique Galhardo de Abreu
Secret. Municipal de Fazenda
Matrícula: 02009378


Sílvio Abreu Daifon
PREFEITO
CORDEIRO - RJ


CMCRS 62408

RELATÓRIO DA EXECUÇÃO ORÇAMENTÁRIA
DEMONSTRATIVO DAS RECEITAS E DESPESAS COM MANUTENÇÃO E DESENVOLVIMENTO DO ENSINO
DEMONSTRATIVO DAS RECEITAS E DESPESAS COM MANUTENÇÃO E DESENVOLVIMENTO DO ENSINO
 ORÇAMENTOS FISCAL E DA SEGURIDADE SOCIAL
 PERÍODO DE REFERÊNCIA : 6º Bimestre / 2009

LEI 9.394/96, art 72 - Anexo X

R\$1.00

RECEITAS ADICIONAIS PARA FINANCIAMENTO DO ENSINO	PREVISÃO INICIAL	PREVISÃO ATUALIZADA (a)	RECEITAS REALIZADAS		
			No Bimestre (b)	<Período Atual>	% (b/a)
4-RECEITA DA APLIC. FINANC. DE OUTROS RECURSOS DE IMPOSTOS VINC. AO ENSINO	0,0	0,0	0,0	0,0	0,00
5-TRANSFERÊNCIAS DE CONVÊNIOS DESTINADAS A PROGRAMAS DE EDUCAÇÃO	783.500,0	783.500,0	92.425,4	524.980,2	11,80
5.1-Transferências do Salário-Educação	410.000,0	410.000,0	70.997,2	443.918,9	17,32
5.2-Outras Transferências do FNDE	373.500,0	373.500,0	21.428,2	81.061,3	5,74
5.3-Aplicação Financeira dos Recursos do FNDE	0,0	0,0	0,0	0,0	0,00
6-RECEITA DE TRANSFERÊNCIAS DE CONVÊNIOS	0,0	0,0	0,0	0,0	0,00
6.1- Transferências de Convênios	0,0	0,0	0,0	0,0	0,00
6.2-Aplicação Financeira de Recursos de Convênios	0,0	0,0	0,0	0,0	0,00
7-RECEITA DE OPERAÇÕES DE CRÉDITO	0,0	0,0	0,0	0,0	0,00
8-OUTRAS RECEITAS PARA FINANCIAMENTO DO ENSINO	0,0	0,0	0,0	0,0	0,00
9-TOTAL RECEITAS ADICIONAIS PARA FINANCIAMENTO DO ENSINO (4 + 5 + 6 + 7 + 8)	783.500,0	783.500,0	92.425,4	524.980,2	11,80

FUNDEB

RECEITAS DO FUNDEB	PREVISÃO INICIAL	PREVISÃO ATUALIZADA (a)	RECEITAS REALIZADAS		
			No Bimestre (b)	Até 6º Bim/2009	% (b/a)
10-RECEITAS DESTINADAS AO FUNDEB	3.466.800,0	3.466.800,0	683.071,3	3.600.395,2	19,70
10.1-Cota-Parte FPM Destinada ao FUNDEB - (20% de 2.1)	1.347.600,0	1.347.600,0	285.566,5	1.427.238,3	21,19
10.2-Cota-Parte ICMS Destinada ao FUNDEB - (20% de 2.2)	1.780.000,0	1.780.000,0	444.902,4	1.970.266,4	24,99
10.3-ICMS-Desoneração Destinada ao FUNDEB - (20% de 2.3)	126.400,0	126.400,0	1.942,7	11.894,3	1,54
10.4-Cota-Parte IPI-Exportação Destinada ao FUNDEB - (20% de 2.4)	45.000,0	45.000,0	9.103,7	46.381,2	20,23
10.5-Cota-Parte ITR Destinada ao FUNDEB - (20% de 2.5)	1.800,0	1.800,0	58,4	583,1	3,24
10.6-Cota-Parte IPVA Destinada ao FUNDEB - (20% de 2.6)	166.000,0	166.000,0	-58.502,4	144.031,9	-35,24
11-RECEITAS RECEBIDAS DO FUNDEB	2.272.000,0	2.272.000,0	549.157,5	2.992.481,1	24,17
11.1-Transferências de Recursos do FUNDEB	2.260.000,0	2.260.000,0	547.006,5	2.967.892,5	24,20
11.2-Complementação da União ao FUNDEB	0,0	0,0	0,0	0,0	0,00
11.3-Receita de Aplicação Financeira dos Recursos FUNDEB	12.000,0	12.000,0	2.151,0	24.588,6	17,93
12-RESULTADO LÍQUIDO DAS TRANSFERÊNCIAS DO FUNDEB (11.1 - 10)	-1.206.800,0	-1.206.800,0	-136.064,8	-632.502,7	11,27

[SE RESULTADO LÍQUIDO DA TRANSFERÊNCIA (11 > 0)] = ACRÉSCIMO RESULTANTE DAS TRANSFERÊNCIAS DO FUNDEB
 [SE RESULTADO LÍQUIDO DA TRANSFERÊNCIA (11 > 0)] = DECRÉSCIMO RESULTANTE DAS TRANSFERÊNCIAS DO FUNDEB

DESPESAS DO FUNDEB	DOTAÇÃO INICIAL	DOTAÇÃO ATUALIZADA (d)	DESPESAS EXECUTADAS			
			DESPESAS LIQUIDADAS		Inscr. RP Não Proc (f)	% (g)=(e+f)/d)x100
			No Bimestre	Até o Bimestre (e)		
13-PAGAMENTO DOS PROFISSIONAIS DO MAGISTÉRIO	1.363.200,0	2.562.613,0	483.094,0	1.899.754,7	0,0	74,13
13.1-Com Educação Infantil	0,0	0,0	0,0	0,0	0,0	0,00
13.2-Com Ensino Fundamental	1.363.200,0	2.562.613,0	483.094,0	1.899.754,7	0,0	74,13
14-OUTRAS DESPESAS	908.800,0	492.404,2	147.879,1	1.088.198,2	25.965,8	226,27
14.1-Com Educação Infantil	0,0	18.604,2	930,0	17.290,0	0,0	92,94
14.2-Com Ensino Fundamental	908.800,0	473.800,0	146.949,1	1.070.908,2	25.965,8	231,51
15-TOTAL DAS DESPESAS DO FUNDEB (13+14)	2.272.000,0	3.055.017,2	630.973,1	2.987.952,9	25.965,8	98,65

DEDUÇÕES PARA FINS DE LIMITE DO FUNDEB PARA PAGAMENTO DOS PROFISSIONAIS DE ENSINO

16-RESTOS A PAGAR INSCRITOS NO EXERCÍCIO SEM DISPONIBILIDADE FINANCEIRA DE RECURSOS DO FUNDEB	0,00
17-DESPESAS CUSTEADAS COM O SUPERÁVIT FINANCEIRO, DO EXERCÍCIO ANTERIOR, DO FUNDEB	0,00
18-TOTAL DE DEDUÇÕES CONSIDERADAS PARA FINS DE LIMITE DO FUNDEB(16+17)	0,00
19-MÍNIMO DE 60% DO FUNDEB NA REMUNERAÇÃO DO MAGISTÉRIO COM EDUCAÇÃO INFANTIL E ENSINO FUNDAMENTAL (13-18)/(11) x 100%	63,48

CONTROLE DA UTILIZAÇÃO DE RECURSOS NO EXERCÍCIO SUBSEQUENTE

20-RECURSOS RECEBIDOS DO FUNDEB EM 2009 QUE NÃO FORAM UTILIZADOS	0,00
21-DESPESAS CUSTEADAS COM O SALDO DO ITEM 20 ATÉ O PRIMEIRO TRIMESTRE DE 2009	0,00

Silva Torres
PREFEITURA MUNICIPAL DE CORDEIRO
Silva Torres Valentim
 Controladora Geral do Município
 Matrícula: 08109394
 Contadora - CRC/RJ 09097710-8

Manoel Henrique
PREFEITURA MUNICIPAL DE CORDEIRO
Manoel Henrique Galhardo de Abreu
 Secret. Municipal de Fazenda
 Matrícula: 02008378

Silvio Abreu
Silvio Abreu Daffon
 PREFEITO
 (CORDEIRO - RJ)

[Assinatura]
 CRC. RJ 62.463

**RELATÓRIO RESUMIDO DA EXECUÇÃO ORÇAMENTÁRIA
DEMONSTRATIVO DAS RECEITAS E DESPESAS COM MANUTENÇÃO E DESENVOLVIMENTO DO ENSINO**

**ORÇAMENTOS FISCAL E DA SEGURIDADE SOCIAL
PERÍODO DE REFERÊNCIA : 6º Bimestre / 2009**

LEI 9.394/96, art 72 - Anexo X

R\$1,00

MANUTENÇÃO E DESENVOLVIMENTO DO ENSINO - DESPESAS NÃO CUSTEADAS COM A RECEITA RESULTANTE DE IMPOSTOS E RECURSOS DO FUNDEB

RECEITAS COM AÇÕES TÍPICAS DE MANUTENÇÃO E DESENVOLVIMENTO DO ENSINO	PREVISÃO INICIAL	PREVISÃO ATUALIZADA (a)	RECEITAS REALIZADAS			
			No Bimestre (b)	Até 6º Bim/2009	% (b/a)	
22-IMPOSTOS E TRANSFERÊNCIAS DESTINADAS À MDE (25% DE 3)	5.511.737,5	5.511.737,5	1.014.570,4	5.121.032,7	92,91	
DESPESAS COM AÇÕES TÍPICAS DE MANUTENÇÃO E DESENVOLVIMENTO DO ENSINO	DOTAÇÃO INICIAL	DOTAÇÃO ATUALIZADA (d)	LIQUIDADAS		% (g)=((e+f)/d)x100	
			No Bimestre	Até o Bimestre (e)	Inscr. RP Não Proc. (f)	
23-EDUCAÇÃO INFANTIL	657.698,2	258.302,4	27.183,1	211.526,8	2.911,9	83,02
23 1-Despesas Custeadas com Recursos do FUNDEB	0,0	18.604,2	930,0	17.290,0	0,0	92,94
23 2-Despesas Custeadas com Outros Recursos de Impostos	657.698,2	239.698,2	26.253,1	194.236,8	2.911,9	82,25
24-ENSINO FUNDAMENTAL	5.830.290,4	5.872.000,7	1.426.320,6	5.570.688,1	86.242,4	96,34
24 1-Despesas Custeadas com Recursos do FUNDEB	2.272.000,0	3.036.413,0	630.043,1	2.970.662,9	25.965,8	98,69
24 2-Despesas Custeadas com Outros Recursos de Impostos	3.558.290,4	2.835.587,7	796.277,5	2.600.025,2	60.276,6	93,82
25-ENSINO MÉDIO	0,0	0,0	0,0	0,0	0,0	0,00
26-ENSINO SUPERIOR	0,0	290.537,0	8.150,0	287.899,0	1.700,0	99,68
27-ENSINO PROFISSIONAL NÃO INTEGRADO AO ENSINO REGULAR	250.500,0	7.771,7	0,0	0,0	0,0	0,00
28-OUTRAS	55.000,0	5.000,0	0,0	0,0	0,0	0,00
29-TOTAL DESPESAS C/AÇÕES TÍPICAS DE MDE(23+24+25+26+27+28)	6.793.488,6	6.433.611,8	1.461.653,7	6.070.113,9	90.854,3	95,76
DEDUÇÕES CONSIDERADAS PARA FINS DE LIMITE CONSTITUCIONAL					VALOR	
30-RESULTADO LÍQUIDO DAS TRANSFERÊNCIAS DO FUNDEB = (12)						-632.502,70
31-DESPESAS CUSTEADAS COM A COMPLEMENTAÇÃO DO FUNDEB NO EXERCÍCIO						0,00
32-RECEITA DE APLICAÇÃO DOS RECURSOS DO FUNDEB ATÉ O BIMESTRE = (50 h)						24.588,60
33-DESPESAS CUSTEADAS COM O SUPERÁVIT FINANCEIRO DO FUNDEB DO EXERCÍCIO ANTERIOR						0,00
34-DESPESAS CUSTEADAS COM O SUPERÁVIT FINANCEIRO DE OUTROS RECURSOS DE IMPOSTOS DO EXERCÍCIO ANTERIOR						0,00
35-RESTOS A PAGAR INSCRITOS NO EXERCÍCIO SEM DISPONIBILIDADE FINANCEIRA DE RECURSOS DE IMPOSTOS VINCULADOS AO ENSINO						0,00
36-CANCELAMENTO NO EXERCÍCIO, DE RESTOS A PAGAR INSCRITOS COM DISPONIBILIDADE FINANCEIRA DE RECURSOS DE IMPOSTOS VINCULADOS AO ENSINO = (46g)						0,00
37-TOTAL DAS DEDUÇÕES CONSIDERADAS PARA FINS DE LIMITES CONSTITUCIONAIS (30+31+32+33+34+35+36)						-607.914,10
38-TOTAL DAS DESPESAS PARA FINS DE LIMITE (23+24)-37						6.479.283,30
39-MÍNIMO DE 25% DAS RECEITAS RESULTANTES DE IMPOSTOS NA MANUTENÇÃO E DESENVOLVIMENTO DO ENSINO ((38)/(3))x100%						31,63
OUTRAS DESPESAS CUSTEADAS COM RECEITAS ADICIONAIS PARA FINANCIAMENTO DO ENSINO	DOTAÇÃO INICIAL	DOTAÇÃO ATUALIZADA (d)	DESPESAS LIQUIDADAS		% (g)=((e+f)/d)x100	
			No Bimestre	Até o Bimestre (e)	Inscr. em RP Não Proc. (f)	
40-DESPESAS CUSTEADAS C/APLIC. FIN. EM OUTROS RECURSOS DE IMPOSTOS	0,0	0,0	0,0	0,0	0,0	0,00
41-DESPESAS CUSTEADAS COM A CONTRIBUIÇÃO DO SALÁRIO-EDUCAÇÃO	410.000,0	431.124,1	122.167,6	239.105,9	66.371,0	70,86
42-DESPESAS CUSTEADAS COM OPERAÇÃO DE CRÉDITO	0,0	0,0	0,0	0,0	0,0	0,00
43-DESPESAS CUSTEADAS COM OUTRAS RECEITAS PARA FINANCIAMENTO DO ENSINO	426.100,0	486.600,0	239.700,5	242.588,3	40.348,0	58,15
44-TOTAL OUTRAS DESPESAS CUSTEADAS C/RECEITAS ADIC. P/FINANC DO ENSINO	836.100,0	917.724,1	361.868,1	481.694,2	106.719,0	64,12
45-TOTAL DAS DESPESAS COM MDE (29+44)	7.629.588,6	7.351.335,9	1.823.521,8	6.551.808,1	197.573,3	91,81

OUTRAS INFORMAÇÕES PARA CONTROLE

RESTOS A PAGAR INSCRITOS COM DISPONIBILIDADE FINANCEIRA DE RECURSOS DE IMPOSTOS VINCULADOS AO ENSINO	SALDO ATÉ O BIMESTRE	Cancelado em 2009 (g)
46-RESTOS A PAGAR DE DESPESAS COM MANUTENÇÃO E DESENVOLVIMENTO DO ENSINO	0,00	0,00
FLUXO FINANCEIRO DOS RECURSOS DO FUNDEB		VALOR
47-SALDO FINANCEIRO DO FUNDEB EM 31 DE DEZEMBRO DE <EXERCÍCIO ANTERIOR>		5.167,20
48-(+) INGRESSO DE RECURSOS DO FUNDEB ATÉ O BIMESTRE		2.967.892,50
49-(-) PAGAMENTOS EFETUADOS ATÉ O BIMESTRE		2.903.442,60
50-(+) RECEITA DE APLICAÇÃO FINANCEIRA DOS RECURSOS DO FUNDEB ATÉ O BIMESTRE		24.588,60
51-(-) SALDO FINANCEIRO DO FUNDEB NO EXERCÍCIO ATUAL		94.205,70

FONTE :

¹ Caput do artigo 212 da CF/1988

² Os valores referentes à parcela dos restos a Pagar inscritos sem disponibilidade financeira vinculada à educação deverão ser informados somente no RREO do último bimestre do exercício.

³ Limites mínimos anuais a serem cumpridos no encerramento do exercício, no âmbito de atuação prioritária, conforme Lei 9.394/96, art. 11, V.

AJUSTE DAS DESPESAS COM MANUTENÇÃO E DESENVOLVIMENTO DO ENSINO

VINCULADAS ÀS RECEITAS RESULTANTES DE IMPOSTOS	3.145.349,50
Despesas com Ensino Fundamental (24.2)	2.660.301,80
Despesas com Educação Infantil em Creches e Pré-Escolas (23.2)	197.148,70
Outras Despesas com Ensino	287.899,00
PARCELA DAS TRANSFERÊNCIAS DESTINADA À FORMAÇÃO DO FUNDEB (10)	3.600.395,20
INATIVOS PAGOS COM RECURSOS DO TESOUREIRO (40)	0,00
Despesas com Ensino Fundamental	0,00
Despesas com Educação Infantil em Creches e Pré-Escolas	0,00
TOTAL DA DESPESA COM MANUTENÇÃO E DESENVOLVIMENTO DO ENSINO - (24.2 + 23.2 + 10 + 40)	6.457.845,70

AJUSTE DA TABELA DE CUMPRIMENTO DOS LIMITES CONSTITUCIONAIS

Mínimo de <25%> das receitas resultantes de impostos na manutenção e desenvolvimento do ensino - Caput do artigo 212 da CF/88

31,53

Mínimo de <60%> do FUNDEB na remuneração do magistério do Ensino Fundamental - (13/11) - § 5º do artigo 60 do ADCT

63,48

PREFEITURA MUNICIPAL DE CORDEIRO
Valentim Silva Torres
 Secretário Municipal de Educação
 Matrícula: 08109394
 Contadora - CRC/RJ 08097710-9

PREFEITURA MUNICIPAL DE CORDEIRO
Manoel Henrique Galhardo de Abreu
 Secret. Municipal de Fazenda
 Matrícula: 02009378

Silvio Abreu Daflon
 PREFEITO
 CORDEIRO - RJ

[Assinatura]
 Contador

**RELATÓRIO RESUMIDO DA EXECUÇÃO ORÇAMENTÁRIA
DEMONSTRATIVO DAS RECEITAS DE OPERAÇÕES DE CRÉDITO E DESPESAS DE CAPITAL**

ORÇAMENTOS FISCAL E DA SEGURIDADE SOCIAL
PERÍODO DE REFERÊNCIA : Janeiro a Dezembro de 2009

LRF, art 53, § 1º, inciso I - Anexo XI

R\$1,00

RECEITAS	PREVISÃO ATUALIZADA (a)	RECEITAS REALIZADAS		SALDO A REALIZAR (c) = (a-b)
		Até Dez/2009 (b)		
RECEITAS DE OPERAÇÕES DE CREDITO (I)	107.350,0	0,0		107.350,0

DESPESAS	DOTAÇÃO ATUALIZADA (d)	DESPESAS EXECUTADAS Até Dez/2009		SALDO A EXECUTAR (g) = (d-(e+f))
		LIQUIDADAS (e)	INSCRITAS EM R.P. NÃO PROCESSADOS (f)	
DESPESAS DE CAPITAL	1.757.870,1	864.848,4	70.231,3	822.790,4
(-)Incentivos Fiscais a Contribuinte	0,0	0,0	0,0	0,0
(-)Incentivos Fiscais a Contribuinte por Instituições Financeira	0,0	0,0	0,0	0,0
DESPESA DE CAPITAL LÍQUIDA (II)	1.757.870,1	864.848,4	70.231,3	822.790,4

RESULTADO PARA APURAÇÃO DA REGRA DE OURO (I - II)	-1.650.520,1	-935.079,7	-715.440,4
--	--------------	------------	------------

Fonte : Contabilidade

Deborá
PREFEITURA MUNICIPAL DE CORDEIRO
Deborá Silva Torres Valentim
Controladora Geral do Município
Matrícula: 08109394
Contadora - CRC/RJ 090977/0-8

Manoel Henrique Galhardo de Abreu
PREFEITURA MUNICIPAL DE CORDEIRO
Manoel Henrique Galhardo de Abreu
Secret. Municipal de Fazenda
Matrícula: 02109378

Sélio Abreu Dajlon
PREFEITO
CORDEIRO - RJ

Amélia
CRC/RJ 62-168

ORÇAMENTOS FISCAL E DA SEGURIDADE SOCIAL
PERÍODO DE REFERÊNCIA : 2009

LRF, art 53, § 1º, inciso II - Anexo XIII

R\$ 1.00

EXERCÍCIO	RECEITAS PREVIDENCIÁRIAS	DESPESAS PREVIDENCIÁRIAS	RESULTADO PREVIDENCIÁRIO	SALDO FINANCEIRO DO EXERCÍCIO
	Valor (a)	Valor (b)	Valor c = (a-b)	Valor (d)
2008	0,0	0,0	0,0	0,0
2009	897.344,9	1.553.554,5	-656.209,6	-656.209,6
2010	728.466,6	1.814.182,0	-1.085.715,4	-1.741.925,1
2011	624.182,0	1.897.106,9	-1.272.924,9	-3.014.850,0
2012	543.300,4	2.029.186,6	-1.485.886,2	-4.500.736,2
2013	501.429,1	2.132.588,8	-1.631.159,8	-6.131.896,0
2014	462.279,7	2.224.752,7	-1.762.473,1	-7.894.369,0
2015	416.306,0	2.329.990,8	-1.913.684,8	-9.808.053,8
2016	385.105,7	2.382.927,7	-1.997.822,0	-11.805.875,9
2017	358.636,8	2.425.170,8	-2.066.534,0	-13.872.409,9
2018	332.492,6	2.467.997,5	-2.135.504,9	-16.007.914,7
2019	296.600,5	2.524.398,3	-2.227.797,9	-18.235.712,6
2020	226.490,2	2.645.528,0	-2.419.037,8	-20.654.750,4
2021	157.089,0	2.771.640,8	-2.614.551,8	-23.269.302,2
2022	120.822,3	2.827.310,0	-2.706.487,7	-25.975.789,9
2023	98.257,1	2.840.818,4	-2.742.561,3	-28.718.351,2
2024	77.264,2	2.855.128,9	-2.777.864,7	-31.496.215,9
2025	59.511,1	2.858.587,0	-2.799.075,8	-34.295.291,7
2026	46.772,1	2.840.096,4	-2.793.324,4	-37.088.616,1
2027	37.503,2	2.808.525,2	-2.771.022,0	-39.859.638,1
2028	31.184,8	2.765.450,3	-2.734.265,5	-42.593.903,6
2029	25.595,0	2.719.058,0	-2.693.463,0	-45.287.366,6
2030	19.706,3	2.671.004,6	-2.651.298,4	-47.938.665,0
2031	14.246,3	2.619.252,3	-2.605.006,0	-50.543.671,0
2032	10.105,0	2.562.320,4	-2.552.215,4	-53.095.886,4
2033	7.338,4	2.498.259,8	-2.490.921,3	-55.586.807,7
2034	5.313,1	2.429.261,8	-2.423.948,6	-58.010.756,4
2035	3.957,9	2.356.162,4	-2.352.204,5	-60.362.960,9
2036	3.266,3	2.279.069,4	-2.275.803,1	-62.638.764,0
2037	1.299,2	2.205.190,2	-2.203.891,0	-64.842.655,0
2038	0,0	2.127.360,1	-2.127.360,1	-66.970.015,1
2039	0,0	2.043.294,3	-2.043.294,3	-69.013.309,4
2040	0,0	1.958.043,1	-1.958.043,1	-70.971.352,4
2041	0,0	1.871.813,6	-1.871.813,6	-72.843.166,0
2042	0,0	1.784.753,7	-1.784.753,7	-74.627.919,7
2043	0,0	1.697.073,2	-1.697.073,2	-76.324.992,9
2044	0,0	1.609.082,7	-1.609.082,7	-77.934.075,6
2045	0,0	1.520.977,2	-1.520.977,2	-79.455.052,8
2046	0,0	1.433.060,4	-1.433.060,4	-80.888.113,2
2047	0,0	1.345.727,3	-1.345.727,3	-82.233.840,5
2048	0,0	1.259.410,6	-1.259.410,6	-83.493.251,1
2049	0,0	1.174.395,4	-1.174.395,4	-84.667.646,4
2050	0,0	1.091.053,5	-1.091.053,5	-85.758.700,0
2051	0,0	1.009.685,8	-1.009.685,8	-86.768.385,8
2052	0,0	930.584,9	-930.584,9	-87.698.970,7
2053	0,0	854.085,7	-854.085,7	-88.553.056,5
2054	0,0	780.519,6	-780.519,6	-89.333.576,1
2055	0,0	710.077,5	-710.077,5	-90.043.653,6
2056	0,0	642.892,4	-642.892,4	-90.686.546,0
2057	0,0	579.307,5	-579.307,5	-91.265.853,5
2058	0,0	519.562,5	-519.562,5	-91.785.416,0
2059	0,0	463.675,8	-463.675,8	-92.249.091,8
2060	0,0	411.623,2	-411.623,2	-92.660.715,0
2061	0,0	363.581,9	-363.581,9	-93.024.296,9

ORÇAMENTOS FISCAL E DA SEGURIDADE SOCIAL
PERÍODO DE REFERÊNCIA : 2009

LRF, art 53, § 1º, inciso II - Anexo XIII

R\$ 1,00

EXERCÍCIO	RECEITAS PREVIDENCIÁRIAS	DESPESAS PREVIDENCIÁRIAS	RESULTADO PREVIDENCIÁRIO	SALDO FINANCEIRO DO EXERCÍCIO
	Valor (a)	Valor (b)	Valor c = (a-b)	Valor (d)
2062	0,0	319.444,0	-319.444,0	-93.343.740,9
2063	0,0	279.046,2	-279.046,2	-93.622.787,1
2064	0,0	242.394,5	-242.394,5	-93.865.181,7
2065	0,0	209.394,7	-209.394,7	-94.074.576,3
2066	0,0	179.775,4	-179.775,4	-94.254.351,7
2067	0,0	153.392,6	-153.392,6	-94.407.744,2
2068	0,0	130.212,8	-130.212,8	-94.537.957,0
2069	0,0	109.873,2	-109.873,2	-94.647.830,2
2070	0,0	92.071,5	-92.071,5	-94.739.901,7
2071	0,0	76.686,4	-76.686,4	-94.816.588,1
2072	0,0	63.505,9	-63.505,9	-94.880.094,0
2073	0,0	52.215,6	-52.215,6	-94.932.309,6
2074	0,0	42.623,0	-42.623,0	-94.974.932,6
2075	0,0	34.572,9	-34.572,9	-95.009.505,5
2076	0,0	27.864,9	-27.864,9	-95.037.370,4
2077	0,0	22.297,3	-22.297,3	-95.059.667,7
2078	0,0	17.710,8	-17.710,8	-95.077.378,6
2079	0,0	13.981,8	-13.981,8	-95.091.360,4
2080	0,0	10.959,5	-10.959,5	-95.102.319,8
2081	0,0	8.510,9	-8.510,9	-95.110.830,8
2082	0,0	6.555,2	-6.555,2	-95.117.386,0
2083	0,0	5.015,6	-5.015,6	-95.122.401,6
2084	0,0	3.805,2	-3.805,2	-95.126.206,8
TOTAL	6.491.865,8	101.618.072,3	-95.126.206,7	

Fonte : Contabilidade

[Assinatura]
PREFEITURA MUNICIPAL DE CORDEIRO
Debora Silva Torres Valentim
 Controladora Geral do Município
 Matrícula: 08109394
 Contadora - CRC/RJ 09097710-0

[Assinatura]
PREFEITURA MUNICIPAL DE CORDEIRO
Manoel Henrique Galhardo de Abreu
 Secret. Municipal de Fazenda
 Matrícula: 07009378

[Assinatura]
Silvio Abreu Daffon
 PREFEITO
 CORDEIRO - RJ

[Assinatura]
 CRC RJ 62.468

RELATÓRIO RESUMIDO DA EXECUÇÃO ORÇAMENTÁRIA
DEMONSTRATIVO DA RECEITA DE ALIENAÇÃO DE ATIVOS E APLICAÇÃO DOS RECURSOS
 ORÇAMENTOS FISCAL E DA SEGURIDADE SOCIAL
 PERÍODO DE REFERÊNCIA : Janeiro a Dezembro de 2009

LRF, art. 53, § 1º, inciso III - Anexo XIV

R\$1,00

RECEITAS	PREVISÃO ATUALIZADA	RECEITAS REALIZADAS	SALDO A REALIZAR
	(a)	(b)	(c) = (a-b)
RECEITAS DE CAPITAL	73.500,0	0,0	73.500,0
ALIENAÇÃO DE ATIVOS	73.500,0	0,0	73.500,0
Alienação de Bens Móveis	10.500,0	0,0	10.500,0
Alienação de Bens Imóveis	63.000,0	0,0	63.000,0
TOTAL	73.500,0	0,0	73.500,0

DESPESAS	DOTAÇÃO ATUALIZADA	DESPESAS EXECUTADAS ATÉ O BIM.		SALDO A EXECUTAR
		DESPESAS LIQUIDADAS (e)	INSC. EM R.P. NÃO PROCESSADOS (f)	
	(d)	(e)	(f)	(g) = (d - (e + f))
APLICAÇÃO DOS RECURSOS DA ALIENAÇÃO DE ATIVOS	0,0	0,0	0,0	0,0
DESPESA DE CAPITAL	0,0	0,0	0,0	0,0
Investimentos	0,0	0,0	0,0	0,0
Inversões Financeiras	0,0	0,0	0,0	0,0
Amortização da Dívida	0,0	0,0	0,0	0,0
Despesas Correntes do RPPS	0,0	0,0	0,0	0,0
TOTAL	0,0	0,0	0,0	0,0

SALDO FINANCEIRO A APLICAR	EXERCÍCIO ANTERIOR	DO EXERCÍCIO	SALDO ATUAL
	(h)	(i) = b - (e + f)	(j) = (h + i)
	5.167,2	0,0	5.167,2

Fonte : Contabilidade

Nota : Durante o Exercício, somente as despesas liquidadas são consideradas executadas. No encerramento do exercício, as despesas não liquidadas inscritas em restos a pagar não processados são também consideradas executadas. Dessa forma, para maior transparência, as despesas executadas estão segregadas em:

- a) Despesas liquidadas, consideradas aquelas em que houve a entrega do material ou serviço, nos termos do art. 63 da Lei 4.320/64.
- b) Despesas empenhadas mas não liquidadas, inscritas em Restos a pagar não processados, consideradas liquidadas no encerramento do exercício, por força do art.35, inciso II da Lei 4.320/64.

PREFEITURA MUNICIPAL DE CORDEIRO
 Débora Silva Torres Valentim
 Controladora Geral do Município
 Matrícula: 08109394
 Contadora - CRC/RJ 090977/0-0

PREFEITURA MUNICIPAL DE CORDEIRO
 Manoel Henrique Galhardo de Abreu
 Secret. Municipal de Fazenda
 Matrícula: 02009378

Silvio Abreu Daffon
 PREFEITO
 CORDEIRO - RJ

PREC. R\$ 62.468

DEMONSTRATIVO DAS RECEITAS DE IMPOSTOS E DAS DESPESAS PRÓPRIAS COM SAÚDE

ORÇAMENTOS FISCAL E DA SEGURIDADE SOCIAL

PERÍODO DE REFERÊNCIA : 6º Bimestre / 2009

ADCT, art 77 - Anexo XVI

R\$ 1,00

RECEITAS	PREVISÃO INICIAL	PREVISÃO ATUALIZADA (a)	RECEITAS REALIZADAS	
			Até 6º Bim/2009 (b)	% (b/a)
RECEITAS DE IMPOSTOS E TRANSFERÊNCIAS CONSTITUCIONAIS E LEGAIS (I)	22.046.950,0	22.046.950,0	20.484.130,7	92,91
Impostos	4.375.450,0	4.375.450,0	1.744.946,4	39,88
Multas, Juros de mora e Dívida Ativa dos Impostos	337.500,0	337.500,0	419.142,0	124,19
Receitas de Transferências Constitucionais e Legais	17.334.000,0	17.334.000,0	18.320.042,3	105,69
Da União	7.379.000,0	7.379.000,0	7.516.644,7	101,87
Do Estado	9.955.000,0	9.955.000,0	10.803.397,6	108,52
TRANSFERÊNCIA DE RECURSOS DO SISTEMA ÚNICO DE SAÚDE - SUS (II)	2.170.500,0	2.170.500,0	2.241.356,2	103,26
Da União para o Município	2.170.500,0	2.170.500,0	2.241.356,2	103,26
Do Estado para o Município	0,0	0,0	0,0	0,00
Demais Municípios para o Município	0,0	0,0	0,0	0,00
Outras Receitas do SUS	0,0	0,0	0,0	0,00
RECEITAS DE OPERAÇÕES DE CRÉDITO VINCULADAS À SAÚDE (III)	0,0	0,0	0,0	0,00
OUTRAS RECEITAS ORÇAMENTÁRIAS	14.220.850,0	14.220.850,0	10.251.218,1	72,09
(-)-DEDUÇÃO PARA O FUNDEB	3.466.800,0	3.466.800,0	3.600.395,2	103,85
TOTAL	34.971.500,0	34.971.500,0	29.376.309,8	84,00

DESPESAS COM SAÚDE (Por Grupo de Natureza da Despesa)	DOTAÇÃO INICIAL	DOTAÇÃO ATUALIZADA (c)	DESPESAS EXECUTADAS		
			LIQUIDADADA Até 6º Bim/2009 (d)	INSCRITAS EM RP NÃO PROCESSADOS (e)	% ((d+e)/c)
DESPESAS CORRENTES	5.800.500,0	6.017.000,9	6.514.762,6	266.896,4	112,71
Pessoal e Encargos Sociais	1.659.000,0	1.673.400,0	1.654.949,7	0,0	98,90
Juros e Encargos da Dívida	0,0	0,0	0,0	0,0	0,00
Outras Despesas Correntes	4.141.500,0	4.343.600,9	4.859.812,9	266.896,4	118,03
DESPESAS DE CAPITAL	267.000,0	49.345,0	39.663,8	100,0	80,58
Investimentos	267.000,0	49.345,0	39.663,8	100,0	80,58
Inversões Financeiras	0,0	0,0	0,0	0,0	0,00
Amortização da Dívida	0,0	0,0	0,0	0,0	0,00
TOTAL (IV)	6.067.500,0	6.066.345,9	6.554.426,4	266.996,4	112,45

DESPESAS PRÓPRIAS COM AÇÕES E SERVIÇOS PÚBLICOS DE SAÚDE	DOTAÇÃO INICIAL	DOTAÇÃO ATUALIZADA	DESPESAS EXECUTADAS		
			LIQUIDADADA Até 6º Bim/2009 (e)	INSCRITAS EM RP NÃO PROCESSADOS (f)	% (e+f)/ desp. saúde
DESPESAS COM SAÚDE	6.067.500,0	6.066.345,9	6.554.426,4	266.996,4	100,00
(-) DESPESAS COM INATIVOS E PENSIONISTAS	0,0	0,0	0,0	0,0	0,00
(-) DESPESAS CUSTEADAS COM OUTROS RECURSOS DESTINADOS À SAÚDE	2.185.500,0	2.733.728,6	2.404.452,1	128.212,3	37,13
Recursos de Transferências do Sistema Único de Saúde - SUS	2.185.500,0	2.733.728,6	2.404.452,1	128.212,3	37,13
Recursos de Operações de Crédito	0,0	0,0	0,0	0,0	0,00
Outros Recursos	0,0	0,0	0,0	0,0	0,00
(-) RESTOS A PAGAR INSCRITOS NO EXERCÍCIO SEM DISPONIBILIDADE FINANCEIRA VINCULADA DE RECURSOS PRÓPRIOS*			135.431,2	-	2,0
TOTAL DAS DESPESAS PRÓPRIAS COM SAÚDE (V)	3.882.000,0	3.332.617,3	4.149.974,3	138.784,1	62,87

CONTROLE DE RESTOS A PAGAR VINCULADOS À SAÚDE INSCRITOS EM EXERCÍCIOS ANTERIORES	RP INSC. COM DISPON. FINANC. DE REC. PRÓPRIOS	
	Inscritos em 31 de dezembro de 2008	Cancelados em 2009 (VI)
RP DE DESPESAS PRÓPRIAS COM AÇÕES E SERVIÇOS PÚBLICOS DE SAÚDE	0,0	0,0

PARTICIPAÇÃO DAS DESPESAS PRÓPRIAS COM SAÚDE NA RECEITA DE IMPOSTOS E TRANSFERÊNCIAS CONSTITUCIONAIS E LEGAIS- LIMITE CONSTITUCIONAL <15,00%>² [(V-VI) / I]	20,94%
---	--------

Debora Silva Torres Valentim
DEBORA SILVA TORRES VALENTIM
 Controladora Geral do Município
 Matrícula: 08109394
 Contadora - CRC/RJ 090977/0-0

Mancel Henrique Galhardo de Abreu
MANCEL HENRIQUE GALHARDO DE ABRU
 Secret. Municipal de Fazenda
 Matrícula: 02009378

Silvio Abreu Daffon
SILVIO ABRU DAFFON
 PREFEITO
 CORDEIRO - RJ

Proc. RS 62.468

DEMONSTRATIVO DAS RECEITA DE IMPOSTOS E DAS DESPESAS PRÓPRIAS COM SAÚDE
ORÇAMENTOS FISCAL E DA SEGURIDADE SOCIAL
PERÍODO DE REFERÊNCIA : 6º Bimestre / 2009

ADCT, art 77 - Anexo XVI

R\$ 1,00

DESPESAS COM SAÚDE (Por Subfunção)	DOTAÇÃO INICIAL	DOTAÇÃO ATUALIZADA	DESPESAS EXECUTADAS		
			LIQUIDADADA Até 6º Bim/2009	INSCRITAS EM RP NÃO PROCESSADOS	% ((i+j)/ total(i+j))
			(i)	(j)	
Atenção Básica	3.448.000,0	4.046.517,9	3.598.630,7	249.033,6	48,67
Assistência Hospitalar e Ambulatorial	3.272.500,0	4.072.744,1	3.729.166,3	70.609,5	48,06
Suporte Profilático e Terapêutico	120.000,0	76.256,0	64.337,9	0,0	0,81
Vigilância Sanitária	223.000,0	49.000,0	20.638,3	5.335,9	0,33
Vigilância Epidemiológica	0,0	0,0	0,0	0,0	0,00
Alimentação e Nutrição	0,0	0,0	0,0	0,0	0,00
Outras Subfunções	204.000,0	169.000,0	168.114,1	0,0	2,13
TOTAL	7.267.500,0	8.413.518,0	7.580.887,3	324.979,0	100,00

Fonte : Contabilidade

¹ Esta linha apresentará valor somente no Relatório Resumido da Execução Orçamentária do último bimestre do exercício.

² Limite anual mínimo a ser cumprido no encerramento do exercício.

Nota : Durante o Exercício, somente as despesas liquidadas são consideradas executadas. No encerramento do exercício, as despesas não liquidadas inscritas em restos a pagar não processados são também consideradas executadas. Dessa forma, para maior transparência, as despesas executadas estão segregadas em:

- a) Despesas liquidadas, consideradas aquelas em que houve a entrega do material ou serviço, nos termos do art. 63 da Lei 4.320/64.
- b) Despesas empenhadas mas não liquidadas, inscritas em Restos a pagar não processados, consideradas liquidadas no encerramento do exercício, por força do art.35, inciso II da Lei 4.320/64.

AJUSTE DAS DESPESAS COM AÇÕES DE SERVIÇO DE SAÚDE

AJUSTE DA RECEITA PARA FINS DA EC Nº 29/00 :

Receita de Impostos e Transferências Constitucionais e Legais (I) 20.484.130,7

AJUSTE DAS DESPESAS COM SAÚDE :

Total das Despesas com Saúde (IV)	6.821.422,8
(-) Despesas com inativos e pensionistas pagas com recursos do RPPS	0,0
(-) Despesas vinculadas aos recursos do SUS	2.532.664,4
(-) Despesas financiadas com recursos de operações de crédito	0,0
(-) Despesas financiadas com outros recursos	0,0
= Total Ajustado das Despesas Próprias com Saúde (VII)	4.288.758,4
% das Despesas Próprias com Saúde para fins da EC nº 29/00 (VIII/I)	20,94%

Debora Silva Torres
PREFEITURA MUNICIPAL DE CORDEIRO
Debora Silva Torres Valentim
 Controladora Geral do Município
 Matrícula: 08109394
 CIRC-PA - CRC/RJ 090977/0-0

Manoel Henrique Galhardo de Abreu
PREFEITURA MUNICIPAL DE CORDEIRO
Manoel Henrique Galhardo de Abreu
 Secret. Municipal de Fazenda
 Matrícula: 02009378

Silvio Abreu Dajfon
Silvio Abreu Dajfon
PREFEITO
CORDEIRO - RJ

62.468
CRC-PA 62.468

MUNICÍPIO DE CORDEIRO - PODER EXECUTIVO
RELATÓRIO RESUMIDO DA EXECUÇÃO ORÇAMENTÁRIA
DEMONSTRATIVO DAS PARCERIAS PÚBLICO-PRIVADAS

ORÇAMENTOS FISCAL E DA SEGURIDADE SOCIAL
PERÍODO DE REFERÊNCIA : 6º Bimestre / 2009

Lei nº 11.079, de 30.12.2004, arts 22 e 28 - Anexo XVII

R\$ 1,00

ESPECIFICAÇÃO	SALDO TOTAL EM 31 DE DEZEMBRO DO EXERCÍCIO ANTERIOR (a)	REGISTROS EFETUADOS EM 2009				SALDO TOTAL						
		NO BIMESTRE (d)	ATÉ O BIMESTRE (c)	2010	2011	2012	2013	2014	2015	2016	2017	2018
TOTAL DE ATIVOS	0,0	0,0	0,0	0,0	0,0	0,0	0,0	0,0	0,0	0,0	0,0	0,0
Direitos Futuros	0,0	0,0	0,0	0,0	0,0	0,0	0,0	0,0	0,0	0,0	0,0	0,0
Ativos Contabilizados na SPE	0,0	0,0	0,0	0,0	0,0	0,0	0,0	0,0	0,0	0,0	0,0	0,0
Contrapartida para Provisões de PPP	0,0	0,0	0,0	0,0	0,0	0,0	0,0	0,0	0,0	0,0	0,0	0,0
TOTAL DE PASSIVOS (I)	0,0	0,0	0,0	0,0	0,0	0,0	0,0	0,0	0,0	0,0	0,0	0,0
Obrigações Não Relacionadas a Serviços	0,0	0,0	0,0	0,0	0,0	0,0	0,0	0,0	0,0	0,0	0,0	0,0
Contrapartida para Ativos da SPE	0,0	0,0	0,0	0,0	0,0	0,0	0,0	0,0	0,0	0,0	0,0	0,0
Provisões de PPP	0,0	0,0	0,0	0,0	0,0	0,0	0,0	0,0	0,0	0,0	0,0	0,0
GARANTIAS DE PPP(II)	0,0	0,0	0,0	0,0	0,0	0,0	0,0	0,0	0,0	0,0	0,0	0,0
SALDO LÍQUIDO DE PASSIVOS DE PPP (III) = (I-II)	0,0	0,0	0,0	0,0	0,0	0,0	0,0	0,0	0,0	0,0	0,0	0,0
PASSIVOS CONTINGENTES	0,0	0,0	0,0	0,0	0,0	0,0	0,0	0,0	0,0	0,0	0,0	0,0
Contraprestações Futuras	0,0	0,0	0,0	0,0	0,0	0,0	0,0	0,0	0,0	0,0	0,0	0,0
Riscos Não Provisionados	0,0	0,0	0,0	0,0	0,0	0,0	0,0	0,0	0,0	0,0	0,0	0,0
Outros Passivos Contingentes	0,0	0,0	0,0	0,0	0,0	0,0	0,0	0,0	0,0	0,0	0,0	0,0
ATIVOS CONTINGENTES	0,0	0,0	0,0	0,0	0,0	0,0	0,0	0,0	0,0	0,0	0,0	0,0
Serviços Futuros	0,0	0,0	0,0	0,0	0,0	0,0	0,0	0,0	0,0	0,0	0,0	0,0
Outros Ativos Contingentes	0,0	0,0	0,0	0,0	0,0	0,0	0,0	0,0	0,0	0,0	0,0	0,0

DESPESAS DE PPP	2008	2009	2010	2011	2012	2013	2014	2015	2016	2017	2018
Do Ente Federado											
Das Estaduais Não-Dependentes											
TOTAL DAS DESPESAS	0,0	0,0	0,0	0,0	0,0	0,0	0,0	0,0	0,0	0,0	0,0
RECEITA CORRENTE LÍQUIDA (RCL)	29.224.432,9	28.654.519,4	0,0	0,0	0,0	0,0	0,0	0,0	0,0	0,0	0,0
TOTAL DAS DESPESAS / RCL (%)	0,0	0,0	0,0	0,0	0,0	0,0	0,0	0,0	0,0	0,0	0,0

FONTE :

SIGFIS - Versão 2009

Data de Emissão: 26/01/2010 22:03h

Silvia
Sílvia Aguiar Delfino
PREFEITO - R.
CORDEIRO - RJ

Marcelo
MAYARA NEGRINHA GALHÃO DE ABRU
PREFEITA MUNICIPAL DE CORDEIRO
Secret. Municipal de Saúde
Matrícula: 0209378

Debora
PREFEITURA MUNICIPAL DE CORDEIRO
Débora Silva Torres Valentim
Controladora Geral do Município
Matrícula: 08109394
Controladora - CRC(RJ) 0909770-0

DEMONSTRATIVO SIMPLIFICADO
ORÇAMENTOS FISCAL E DA SEGURIDADE SOCIAL
 PERÍODO DE REFERÊNCIA : 6º Bimestre / 2009

LRF, art 48 - Anexo XVIII

R\$1,00

BALANÇO ORÇAMENTÁRIO - RECEITAS		No bimestre	Até o bimestre	
Previsão Inicial de Receita		0,0	36.068.004,2	
Previsão Atualizada da Receita		0,0	36.068.004,2	
Receitas Realizadas		5.870.516,4	30.286.030,7	
Deficit Orçamentário		0,0	0,0	
Saldos de Exercícios Anteriores		0,0	0,0	
BALANÇO ORÇAMENTÁRIO - DESPESAS		No bimestre	Até o bimestre	
Dotação Inicial		0,0	36.068.004,2	
Dotação Atualizada		0,0	36.068.004,2	
Despesas Empenhadas		2.588.727,4	30.421.021,3	
Despesas Liquidadas		6.895.858,3	29.225.673,6	
Superavit Orçamentário		0,0	1.060.357,1	
DESPESAS POR FUNÇÃO/SUBFUNÇÃO		No bimestre	Até o bimestre	
Despesas Empenhadas		2.588.727,4	30.421.021,3	
Despesas Liquidadas		6.895.858,3	29.225.673,6	
RECEITA CORRENTE LIQUIDA - RCL		No bimestre	Até o bimestre	
Receita Corrente Líquida			28.654.518,8	
RECEITAS/DESPESAS DOS REGIMES DE PREVIDENCIA		No bimestre	Até o bimestre	
Regime Próprio de Previdência Social dos Servidores Públicos				
Receitas Previdenciárias (III)		401.711,0	1.791.001,7	
Despesas Previdenciárias (IV)		355.648,2	1.582.551,3	
Resultado Previdenciário (III-IV)		46.062,8	208.450,4	
RESULTADOS NOMINAL E PRIMÁRIO		Meta Fixada no Anexo de Metas Fiscais da LDO (a)	Resultado Apurado Até o Bimestre (b)	% em Relação à Meta (b/a)
Resultado Nominal		-212.442,7	-812.932,6	382,7%
Resultado Primário		2.961.763,9	1.056.482,8	35,7%

MOVIMENTAÇÃO DE RESTOS A PAGAR				
	Inscrição	Cancelamento até o bimestre	Pagamento até o bimestre	Saldo
POR PODER				
RESTOS A PAGAR PROCESSADOS				
Poder Executivo	0,0	0,0	0,0	0,0
Poder Legislativo	0,0	0,0	0,0	0,0
RESTOS A PAGAR NÃO PROCESSADOS				
Poder Executivo	4.185,1	0,0	4.160,0	25,1
Poder Legislativo	0,0	0,0	0,0	0,0
TOTAL	4.185,1	0,0	4.160,0	25,1

DESPESAS COM MANUTENÇÃO E DESENVOLVIMENTO DO ENSINO - MDE	Valor Apurado até o bimestre	Limites Constitucionais Anuais	
		%Mínimo Aplicar Exerc	%Aplicado até bimestre
Mínimo Anual de 25% das Receitas de Impostos na Manutenção e Desenvolvimento do Ensino - MDE	6.479.283,3	25%	31,6%
Mínimo Anual de 60% do FUNDEB na Remuneração dos Professores do Ensino Fundamental	1.899.754,7	60%	63,5%

RECEITAS DE OPERAÇÕES DE CRÉDITO E DESPESAS DE CAPITAL		Valor Apurado Até o Bimestre	Saldo a Realizar
Receita de Operação de Crédito		0,0	107.350,0
Despesa de Capital Líquida		864.848,4	893.021,7

PROJEÇÃO ATUARIAL DOS REGIMES DE PREVIDÊNCIA				
	Exercício em Referência	10º Exercício	20º Exercício	35º Exercício
Regime Próprio de Previdência Social dos Servidores Públicos				
Receitas Previdenciárias (IV)	897.344,9	296.600,5	25.595,0	0,0
Despesas Previdenciárias (V)	1.553.554,5	2.524.398,3	2.719.058,0	1.609.082,7
Resultado Previdenciário (VI)=(IV-V)	-656.209,6	-2.227.797,9	-2.693.463,0	-1.609.082,7

RECEITA DA ALIENAÇÃO DE ATIVOS E APLICAÇÃO DOS RECURSOS		Valor Apurado Até o Bimestre	Saldo a Realizar
Receita de Capital Resultante da Alienação de Ativos		0,0	73.500,0
Aplicação dos Recursos da Alienação de Ativos		0,0	0,0

DESPESAS COM AÇÕES E SERVIÇOS PÚBLICOS DE SAÚDE	Valor Apurado Até o Bimestre	Limite Constitucional Anual	
		%Mínimo a Aplicar no Exercício	% Aplicado até o bimestre
Despesas Próprias com Ações e Serviços Públicos de Saúde	4.153.327,2	15,0%	19,6%

DESPESAS DE CARÁTER CONTINUADO, DERIVADAS DE PPP'S CONTRATADAS		Valor Apurado no Exercício Corrente
Total das despesas / RCL (%)		0,0%

FONTE :

Nota :

SIGFIS - Versão 2009

PREFEITURA MUNICIPAL DE CORDEIRO

Silva Torres Valentim

Controladora Geral do Município

Matrícula: 06109334

Contadora - CRC/RJ 090977/0-0

PREFEITURA MUNICIPAL DE CORDEIRO

Manoel Henrique Galhardo de Abreu

Secret. Municipal de Fazenda

Matrícula: 07009378

26/07/2010 22:04h

Silvio Abreu Daflon

PREFEITO

CORDEIRO - RJ

Anexo XVIII do RREO

CRCRS62.468

RELATÓRIO DE GESTÃO FISCAL
DEMONSTRATIVO DAS GARANTIAS E CONTRAGARANTIAS DE VALORES
ORÇAMENTOS FISCAL E DA SEGURIDADE SOCIAL
PERÍODO DE REFERÊNCIA : 2º Semestre / 2009

LRF, art 55, inciso I, alinea "c" e art. 40, § 1º - Anexo III

R\$1,00

GARANTIAS	SALDO DO EXERCÍCIO ANTERIOR	SALDO DO EXERCÍCIO DE 2009		
		Até o 1º Semestre	-	Até o 2º Semestre
EXTERNAS (I)	0,0	0,0	-	0,0
Aval ou fiança em operações de crédito	0,0	0,0	-	0,0
Outras Garantias	0,0	0,0	-	0,0
INTERNAS (II)	0,0	0,0	-	0,0
Aval ou fiança em operações de crédito	0,0	0,0	-	0,0
Outras garantias	0,0	0,0	-	0,0
TOTAL (I + II)	0,0	0,0	-	0,0
RECEITA CORRENTE LÍQUIDA - RCL	29.224.432,9	29.107.907,1	-	28.654.519,4
% do TOTAL DAS GARANTIAS sobre a RCL	0,00 %	0,00 %	-	0,00 %
LIMITE DEFINIDO POR RESOLUÇÃO DO SENADO FEDERAL	22,00 %	22,00 %	22,00 %	22,00 %


CONTRAGARANTIAS	SALDO DO EXERCÍCIO ANTERIOR	SALDO DO EXERCÍCIO DE 2009		
		Até o 1º Semestre	-	Até o 2º Semestre
GARANTIAS EXTERNAS (I)	0,0	0,0	-	0,0
Aval ou fiança em operações de crédito	0,0	0,0	-	0,0
Outras garantias	0,0	0,0	-	0,0
GARANTIAS INTERNAS (II)	0,0	0,0	-	0,0
Aval ou fiança em operações de crédito	0,0	0,0	-	0,0
Outras garantias	0,0	0,0	-	0,0
TOTAL DAS CONTRAGARANTIAS (I + II)	0,0	0,0	-	0,0

Fonte : Contabilidade

Nota :

O limite do saldo global das garantias concedidas pelo Município poderá ser elevado para 32% da RCL, desde que, cumulativamente, quando aplicável, o garantidor obedeça às normas fixas nos incisos I a IV do parágrafo único do artigo 9º da Resolução SF nº 43/2001, com redação dada pela Resolução SF nº 3/2002, publicada no D.O.U. de 03/04/2002.


PREFEITURA MUNICIPAL DE CORDEIRO
Debora Silva Torres Valentim
 Controladora Geral do Município
 Matrícula: 08109394
 Contadora - CRC/RJ 090977/0-0


PREFEITURA MUNICIPAL DE CORDEIRO
Manoel Henrique Galvão de Abreu
 Secret. Municipal de Fazenda
 Matrícula: 02009378


Sívio Abreu Dajton
 PREFEITO
 CORDEIRO - RJ


 CRC 562468

RELATÓRIO DE GESTÃO FISCAL
DEMONSTRATIVO DAS OPERAÇÕES DE CRÉDITO
ORÇAMENTOS FISCAL E DA SEGURIDADE SOCIAL
PERÍODO DE REFERÊNCIA : 2º Semestre / 2009

LRF, art 55, inciso I, alínea "d" e Inciso III alínea "c" - Anexo IV

R\$1.00

EMPRÉSTIMOS E FINANCIAMENTOS	Credor	OPERAÇÕES REALIZADAS	
		Até o 2º Semestre	
		Valor	
OPERAÇÕES DE CRÉDITO (I)			0,0
Externas			0,0
Títulos de Responsabilidade do Tesouro Municipal			0,0
Operações de Crédito Externas Contratuais			0,0
Outras Operações de Crédito Externas			0,0
Internas			0,0
Títulos de Responsabilidade do Tesouro Municipal			0,0
Operações de Crédito Internas Contratuais			0,0
Outras Operações de Crédito Internas			0,0
POR ANTECIPAÇÃO DA RECEITA (II)			0,0
TOTAL DAS OPERAÇÕES DE CRÉDITO (I + II)			0,0
RECEITA CORRENTE LÍQUIDA - RCL			28.654.519,4
% das OPERAÇÕES DE CRÉDITO INTERNAS E EXTERNAS sobre a RCL			0,00 %
% das OPERAÇÕES DE CRÉDITO POR ANTECIPAÇÃO DA RECEITA sobre a RCL			0,00 %
LIMITE DEFINIDO POR RESOLUÇÃO DO SENADO FEDERAL PARA AS OPERAÇÕES DE CRÉDITO INTERNAS E EXTERNAS (Inciso I do artigo 7º da Resolução SF nº 43/2001)			16,00 %
LIMITE DEFINIDO POR RESOLUÇÃO DO SENADO FEDERAL PARA AS OPERAÇÕES DE CRÉDITO POR ANTECIPAÇÃO DA RECEITA (Artigo 10 da Resolução SF nº 43/2001)			0,00 %

AJUSTE DAS OPERAÇÕES DE CRÉDITO INTERNAS E EXTERNAS

OPERAÇÕES DE CRÉDITO INTERNAS E EXTERNAS	0,0
(-) Operações de Crédito Internas Vinculadas a Programas de Modernização da Administração Pública - Art. 7, § 3º Resolução 43/01 SF	0,0
(-) Operações de Crédito Externas Vinculadas a Programas de Modernização da Administração Pública - Art. 7, § 3º da Resolução 43/01 SF	0,0
(-) Operações de Crédito Vinculadas ao Programa Reluz	0,0
Total Ajustado das Operações de Crédito Internas e Externas	0,0
% AJUSTADO das OPERAÇÕES DE CRÉDITO INTERNAS E EXTERNAS sobre a RCL	0,00 %

Fonte : Contabilidade

Nota :

PREFEITURA MUNICIPAL DE CORDEIRO
Debora Silva Torres Valentim
 Controladora Geral do Município
 Matrícula: 08109394
 Contadora - CRC/RJ 090977/0-0

PREFEITURA MUNICIPAL DE CORDEIRO
Manoel Henrique Galhardo de Abreu
 Secret. Municipal de Fazenda
 Matrícula: 02008378

Silvio Abreu Daflon
PREFEITO
CORDEIRO - RJ

62468

RELATÓRIO DE GESTÃO FISCAL
DEMONSTRATIVO DA DISPONIBILIDADE DE CAIXA
ORÇAMENTOS FISCAL E DA SEGURIDADE SOCIAL
PERÍODO DE REFERÊNCIA : 2º Semestre / 2009

LRF, art 55, Inciso III, alínea "a" - Anexo V

RS1,00

ATIVO	VALOR	PASSIVO	VALOR
DISPONIBILIDADE FINANCEIRA		OBRIGAÇÕES FINANCEIRAS	
Caixa	0,0	Depósitos	44.617,4
Bancos	1.483.823,1	Consignações	43.012,6
Conta Movimento	534.468,2	Depósitos de Diversas Origens (DDO)	1.604,8
Contas Vinculadas	949.354,9	Restos a Pagar Processados	278.273,4
Aplicações Financeiras	0,0	Do Exercício	278.248,3
Outras Disponibilidades Financeiras	1.927.524,7	De Exercícios Anteriores	25,1
Repasse Orçamentário Não-Recebido	0,0	Outras Obrigações Financeiras	0,0
<i>Pela Câmara Municipal</i>	-	Credores Diversos	0,0
<i>Pelas Demais Unidades Gestoras</i>	0,0	Serviços da Dívida	0,0
Demais Disponibilidades Financeiras	1.927.524,7	<i>Precatórios Não-Pagos</i>	0,0
		<i>Emitidos até 04/05/2000</i>	0,0
		<i>Emitidos a partir de 05/05/2000 (inclusive)</i>	0,0
		<i>Demais Serviços da Dívida</i>	0,0
		Débito de Tesouraria (Saldo de ARO)	0,0
		Repasse Orçamentário Não-Transferido	0,0
		até 31/12	0,0
		<i>Para Câmara Municipal</i>	0,0
		<i>Para Demais Unidades Gestoras</i>	0,0
		Demais Obrigações Financeiras	0,0
SUBTOTAL	3.411.347,8	SUBTOTAL	322.890,8
INSUFICIÊNCIA ANTES DA INSCRIÇÃO EM RESTOS A PAGAR NÃO-PROCESSADOS (I)	0,0	SUFICIÊNCIA ANTES DA INSCRIÇÃO EM RESTOS A PAGAR NÃO-PROCESSADOS (II)	3.088.457,0
TOTAL	3.411.347,8	TOTAL	3.411.347,8
INSCRIÇÃO EM RESTOS A PAGAR NÃO PROCESSADOS (III)			1.194.990,6
SUFICIÊNCIA APÓS A INSCRIÇÃO EM RESTOS A PAGAR NÃO PROCESSADOS (IV) = (II - III)			1.893.466,4

REGIME PREVIDENCIÁRIO

ATIVO	VALOR	PASSIVO	VALOR
DISPONIBILIDADE FINANCEIRA		OBRIGAÇÕES FINANCEIRAS	
Caixa	0,0	Depósitos	35.339,6
Bancos	2.377.967,0	Consignações - RPPS	35.339,6
Conta Movimento	0,0	Depósito de Diversas Origens (DDO) - RPPS	0,0
Contas Vinculadas	2.377.967,0	Restos a Pagar Processados	0,0
Investimentos do RPPS / Aplicações Financeiras	0,0	Do Exercício	0,0
Outras Disponibilidades Financeiras	0,0	De Exercícios Anteriores	0,0
Repasse Orçamentário Não-Recebido	0,0	Outras Obrigações Financeiras	0,0
até 31/12	0,0	Credores Diversos	0,0
Demais Disponibilidades Financeiras	0,0	Serviços da Dívida	0,0
		<i>Precatórios Não Pagos</i>	0,0
		<i>Emitidos até 04/05/2000</i>	0,0
		<i>Emitidos a partir de 05/05/2000 (inclusive)</i>	0,0
		<i>Demais Serviços da Dívida</i>	0,0
		Demais Obrigações Financeiras	0,0
SUBTOTAL	2.377.967,0	SUBTOTAL	35.339,6
INSUFICIÊNCIA ANTES DA INSCRIÇÃO EM RESTOS A PAGAR NÃO-PROCESSADOS (V)	0,0	SUFICIÊNCIA ANTES DA INSCRIÇÃO EM RESTOS A PAGAR NÃO-PROCESSADOS (VI)	2.342.627,4
TOTAL	2.377.967,0	TOTAL	2.377.967,0
INSCRIÇÃO EM RESTOS A PAGAR NÃO PROCESSADOS DO REGIME PREVIDENCIÁRIO PRÓPRIO (VII)			357,2
SUFICIÊNCIA APÓS A INSCRIÇÃO EM RESTOS A PAGAR NÃO PROCESSADOS (VIII) = (VI - VII)			2.342.270,2

Fonte : Contabilidade

Nota :

*-Repasse orçamentário não recebido pelas Unidades Gestoras até 31/12, porém de transferência líquida e certa

**RELATÓRIO DE GESTÃO FISCAL
DEMONSTRATIVO DOS RESTOS A PAGAR
ORÇAMENTOS FISCAL E DA SEGURIDADE SOCIAL
PERÍODO DE REFERÊNCIA : 2º Semestre / 2009**

LRF, art 55, inciso III, alínea "b" - Anexo VI

R\$1,00

ÓRGÃO	RESTOS A PAGAR							Não Inscritos por Insuficiência Financeira
	Processados			Suficiência / Insuficiência antes da Inscrição em Restos a Pagar Não Processados	Não Processados		Inscritos	
	Inscritos				Do Exercício	Fonte		
	Exercícios Anteriores	Do Exercício	Fonte					
ADMINISTRAÇÃO DIRETA								
PREFEITURA CORDEIRO	0,0	65.127,1	0	494.106,9	346.796,9	0	0,0	
	0,0	1.477,0	4	37.885,0	235.007,1	4	0,0	
	0,0	20.207,1	5	234.576,1	66.371,0	5	0,0	
	0,0	0,0	12	94.669,9	39.590,0	12	0,0	
	0,0	16.565,2	15	94.205,7	25.965,8	15	0,0	
	0,0	0,0	18	6.497,7	758,0	18	0,0	
	0,0	21.312,0	99	75.986,5	21.432,0	99	0,0	
FUNDO MUN SAUDE CORDEIRO	0,0	9.683,1	0	3.352,9	138.784,1	0	0,0	
	0,0	85.503,2	4	987,3	57.982,6	4	0,0	
	25,1	45.495,6	12	86.936,7	128.212,3	12	0,0	
	0,0	0,0	16	0,0	0,0	16	0,0	
FUNDO MUN DIR CRIANÇA E ADOLESC CORDEIRO	0,0	462,0	0	1.205,2	0,0	0	0,0	
	0,0	0,0	12	0,0	0,0	12	0,0	
	0,0	0,0	99	0,0	0,0	99	0,0	
FUNDO ASSIST SOCIAL CORDEIRO	0,0	396,2	0	35.803,2	133.487,8	0	0,0	
	0,0	0,0	4	31,1	0,0	4	0,0	
	0,0	12.020,0	12	294.564,9	603,0	12	0,0	
ADMINISTRAÇÃO INDIRETA								
INSTITUTO PENSÃO, APOS, BENEFIC CORDEIRO	0,0	0,0	19	2.377.967,0	357,2	19	0,0	
TOTAL	25,1	278.248,5		3.838.776,1	1.195.347,8		0,0	

DESTINAÇÃO DE RECURSOS	RESTOS A PAGAR					Não Inscritos por Insuficiência Financeira
	Processados		Suficiência / Insuficiência antes da Inscrição em Restos a Pagar Não Processados	Não Processados		
	Inscritos			Inscritos		
	Exercícios Anteriores	Do Exercício	Do Exercício	Fonte		
00 - ORDINÁRIOS	0,1	75.668,2	534.468,2	619.068,8	0,0	
04 - ROYALTIES PETRÓLEO	0,0	86.980,2	38.903,3	292.989,7	0,0	
05 - SALÁRIO EDUCAÇÃO	0,0	20.207,1	234.576,1	66.371,0	0,0	
10 - DIRETAM. ARRECADADO	0,0	0,0	0,0	0,0	0,0	
11 - OPERAÇÕES DE CREDITO	0,0	0,0	0,0	0,0	0,0	
12 - CONVÊNIOS	25,1	57.515,6	476.171,4	168.405,3	0,0	
15 - FUNDEF	0,0	16.565,2	94.205,7	25.965,8	0,0	
16 - SUS	0,0	0,0	0,0	0,0	0,0	
17 - FNAS	0,0	0,0	0,0	0,0	0,0	
18 - FNDE	0,0	0,0	6.497,7	758,0	0,0	
19 - REGIME PRÓPRIO(RPPS)	0,0	0,0	2.377.967,0	357,2	0,0	
97 - CONSERV. AMBIENTAL	0,0	0,0	0,0	0,0	0,0	
99 - DIVERSAS	0,0	21.312,0	75.986,5	21.432,0	0,0	
TOTAL	25,1	278.248,5	3.838.776,1	1.195.347,8	0,0	

Fonte : Contabilidade

Nota :

PREFEITURA MUNICIPAL DE CORDEIRO
Debora Silva Torres Valentim
 Controladora Geral do Município
 Matrícula: 08109394
 Contadora - CRC/RJ 090977/0-0

PREFEITURA MUNICIPAL DE CORDEIRO
Manoel Henrique Galhardo de Abreu
 Secret. Municipal de Fazenda
 Matrícula: 02009378

Silvio Abreu Daflon
 PREFEITO
 CORDEIRO - RJ

020.25 62.468

RELATÓRIO DE GESTÃO FISCAL
DEMONSTRATIVO DOS LIMITES
ORÇAMENTOS FISCAL E DA SEGURIDADE SOCIAL
PERÍODO DE REFERÊNCIA : 2º Semestre / 2009

LRF, art 48 - Anexo VII

R\$ 1,00

DESPESA COM PESSOAL	VALOR	% SOBRE A RCL
Total da Despesa com Pessoal - TDP	10.580.637,3	36,92 %
Limite Legal (inciso III, art. 20 da LRF)	15.473.440,4	54,00 %
Limite Prudencial (§ único, art. 22 da LRF)	14.699.768,4	51,30 %

DÍVIDA	VALOR	% SOBRE A RCL
Dívida Consolidada Líquida	-327.313,3	-1,14 %
Limite Definido por Resolução do Senado Federal	34.385.423,2	120,00 %

GARANTIA DE VALORES	VALOR	% SOBRE A RCL
Total das Garantias	0,0	0,00 %
Limite Definido por Resolução do Senado Federal	6.303.994,3	22,00 %

OPERAÇÕES DE CRÉDITO	VALOR	% SOBRE A RCL
Operações de Crédito Internas e Externas	0,0	0,00 %
Operações de Crédito por Antecipação da Receita	0,0	0,00 %
Limite Definido por Resolução do Senado Federal para Operações de Crédito Internas e Externas	4.584.723,1	16,00 %
Limite Definido por Resolução do Senado Federal para Operações de Crédito por Antec. da Receita	0,0	0,00 %

RESTOS A PAGAR	Inscrição em Restos a Pagar NÃO PROCESSADOS	Suficiência/Insuficiência antes da Inscrição em Restos a Pagar Não Proces.
Valor apurado nos demonstrativos respectivos	1.195.347,8	3.838.776,1

Fonte : Contabilidade

Nota :


PREFEITURA MUNICIPAL DE CORDEIRO
Debora Silva Torres Valentim
 Controladora Geral do Município
 Matrícula: 08109394
 Contadora - CRC/RJ 090977/0-0


PREFEITURA MUNICIPAL DE CORDEIRO
Manoel Henrique Galvão de Abreu
 Secret. Municipal de Fazenda
 Matrícula: 0200937A


Silvio Abreu Daflon
 PREFEITO
 CORDEIRO, RJ


 CRC 362.468